

# アカウント登録 (PC)

## 1 簡単ログイン

## アカウント登録の流れ PC編 画面① ※スマートフォンでも同じ流れです。

個人用のアカウントをメールアドレスで登録する場合の流れを記載します。

LoGoフォーム  
新規アカウント登録

受信可能なメールアドレスを入力してください。  
アカウント登録用のメールをお送りします。  
※「no-reply@logoform.jp」が受信拒否設定になっていないか、事前にご確認ください。

メールアドレス 0 / 128

アカウント登録用のメールを送信

または

外部サービスと連携してアカウントを登録

Googleで登録

Yahoo! JAPAN IDで登録

LINEで登録

すでにLoGoフォームアカウントをお持ちの方  
[ログイン](#)

Powered by LoGoフォーム - © TRUSTBANK, Inc. 利用規約 プライバシーポリシー

メールアドレスを入力して送信

✔ アカウント登録用のメールを送信しました

アカウント登録のご案内メールをお送りしました。  
メールに記載されているURLより、アカウント登録を完了してください。

アカウント登録用のメールが届かない場合

- 迷惑メールフォルダに届いている可能性があります。ご確認ください。
- メールを受信拒否設定が設定されている可能性があります。「no-reply@logoform.jp」からのメールを受信できるように設定してください。
- 入力したメールアドレスに誤りがある可能性があります。しばらく経ってもメールが届かない場合は、[アカウント登録用のメール送信フォーム](#)より正しいメールアドレスを入力して再度お試しください。

[新規アカウント登録へ戻る](#)

[LoGoフォーム]アカウント登録のご案内  
1件のメッセージ

no-reply@logoform.jp <no-reply@logoform.jp> 2023年3月23日 9:23  
To: @trustbank.co.jp

LoGoフォームのアカウント登録をお申込みいただきありがとうございます。

以下のURLにアクセスし、アカウント登録を完了してください。

[https://logoform.jp/signup?auth=q1rgnPAEZ9dzLFywwZ1NVE0V8E\\_wjGIZJxZlpsZNo-8GVsbDDrsGHJyVikOkmaxkX4MgheKwC9zL04ULfQ82drsC7hRiSOxb7qMN9CLgyvPPOv\\_T4cyEHJ2ULmCh-qIEd1TKYphTh6zEp9bafl1WdzYdbB3fuom\\_lagYHA&backuri=%2Fform%2F6PAd%2F241257](https://logoform.jp/signup?auth=q1rgnPAEZ9dzLFywwZ1NVE0V8E_wjGIZJxZlpsZNo-8GVsbDDrsGHJyVikOkmaxkX4MgheKwC9zL04ULfQ82drsC7hRiSOxb7qMN9CLgyvPPOv_T4cyEHJ2ULmCh-qIEd1TKYphTh6zEp9bafl1WdzYdbB3fuom_lagYHA&backuri=%2Fform%2F6PAd%2F241257)

【ご注意】

- ・本メール受信時点では会員登録は完了していません。
- ・アカウント登録用のURLの有効期限は24時間です。
- ・24時間経過後は、再度アカウント登録手続きを行ってください。

※このメールは、送信専用メールアドレスからお送りしています。ご返信いただいてもお答えできません。ご了承ください。

LoGoフォーム  
<https://logoform.jp>  
LoGoフォームよくあるご質問  
<https://logoform.tayori.com/q/logo-faq/>

開発元：株式会社トラストバンク

クリックしてアカウント情報入力画面へ

次へ

# アカウント登録 (PC)

## 1 簡単ログイン

## アカウント登録の流れ PC編 画面②

The screenshot shows the 'LoGoフォーム 新規アカウント登録' page. It features a progress bar at the top with three steps: '情報入力' (Information Input), '入力確認' (Input Confirmation), and '登録完了' (Registration Complete). The '情報入力' step is active. The form includes sections for 'アカウント種別' (Account Type) with radio buttons for '個人' (Individual) and '法人' (Corporate), '利用者情報' (User Information) with fields for name, address, and contact details, and 'アカウント' (Account) with fields for email, login ID, and password. A '確認' (Confirm) button is at the bottom.

The screenshot shows the 'LoGoフォーム 新規アカウント登録' page at the '入力確認' (Input Confirmation) step. It displays the entered information: 'アカウント種別' (Individual), '氏名' (露語 太郎), '氏名フリガナ' (ロゴ タロウ), '住所' (〒105-0023 東京都渋谷区1-2-3 都会ビル43階), '電話番号' (123-4567-8901), '性別' (回答しない), and '生年月日' (1975年12月31日). The 'アカウント' section shows 'メールアドレス' (testaddress@trstbnk.co.jp), 'ログインID' (testaddress@trstbnk.co.jp), 'パスワード' (\*\*\*\*\*), and '二段階認証' (利用しない). '修正' (Correct) and '登録' (Register) buttons are at the bottom.

The screenshot shows the 'LoGoフォーム 新規アカウント登録' page at the '登録完了' (Registration Complete) step. A green checkmark and the text 'アカウントを登録しました' (Account registered) are displayed. Below, it says '登録したメールアドレスにアカウント情報を送信しました。アカウント情報は大切に保管してください。マイページから申請履歴の確認や登録情報の編集ができます。' (We have sent your account information to the registered email address. Please keep your account information safe. You can check your application history and edit your registration information from my page.) A 'マイページへ' (To My Page) button is at the bottom.

# アカウント登録（スマートフォン）

## 1 簡単ログイン

アカウント登録の流れ スマートフォン編 画面① ※PCでも同じ流れです。

個人用のアカウントをメールアドレスで登録する場合の流れを記載します。

LoGoフォーム  
新規アカウント登録

受信可能なメールアドレスを入力してください。  
アカウント登録用のメールをお送りします。  
※「no-reply@logoform.jp」が受信拒否設定になっていないか、事前にご確認ください。

メールアドレス 0 / 128

アカウント登録用のメールを送信

または

外部サービスと連携してアカウントを登録

Googleで登録

Yahoo! JAPAN IDで登録

LINEで登録

すでにLoGoフォームアカウントをお持ちの方  
[ログイン](#)

Powered by LoGoフォーム -  
© TRUSTBANK, Inc.  
利用規約 プライバシーポリシー

メールアドレス  
を入力して送信

LoGoフォーム  
新規アカウント登録

✔ アカウント登録用のメールを送信しました

アカウント登録のご案内メールをお送りしました。  
メールに記載されているURLより、アカウント登録を完了してください。

アカウント登録用のメールが届かない場合

- 迷惑メールフォルダに届いている可能性があります。ご確認ください。
- メールを受信拒否設定が設定されている可能性があります。「no-reply@logoform.jp」からのメールを受信できるように設定してください。
- 入力したメールアドレスに誤りがある可能性があります。しばらく経ってもメールが届かない場合は、[アカウント登録用のメール送信フォーム](#)より正しいメールアドレスを入力して再度お試しください。

[新規アカウント登録へ戻る](#)

Powered by LoGoフォーム -  
© TRUSTBANK, Inc.  
利用規約 プライバシーポリシー

[LoGoフォーム]アカウント登録のご案内 外部 受信トレイ

no-reply@logoform.jp 17:54 (50分前) ☆ ↶

To 自分

LoGoフォームのアカウント登録をお申込みいただきありがとうございます。

以下のURLにアクセスし、アカウント登録を完了してください。

[https://dev.logoform.jp/signup?auth=h86rzS-SinVhaE3FvXZvVq1D\\_Bc1PCGpem12Uh3\\_7hJkpcVJTAZmMg\\_Dy61exZYSlOG6mg6HnxJBoZY9o3NK74B2Tw6id\\_Z5268tc3Kx6uNpFCUva\\_cNXnei6blEszY0Jpps2DhdIC3gsrDvVsE2lyA](https://dev.logoform.jp/signup?auth=h86rzS-SinVhaE3FvXZvVq1D_Bc1PCGpem12Uh3_7hJkpcVJTAZmMg_Dy61exZYSlOG6mg6HnxJBoZY9o3NK74B2Tw6id_Z5268tc3Kx6uNpFCUva_cNXnei6blEszY0Jpps2DhdIC3gsrDvVsE2lyA)

【ご注意】

- ・本メール受信時点では会員登録は完了していません。
- ・アカウント登録用のURLの有効期限は24時間です。
- ・24時間経過後は、再度アカウント登録手続きを行ってください。

このメールは、送信専用メールアドレスからお送りしています。ご返信いただいてもお答えできません。ご了承ください。

LoGoフォーム  
<https://logoform.jp>  
LoGoフォームよくあるご質問  
<https://logoform.tayori.com/q/loqo-faq/>

開発元：株式会社トラストバンク

返信 転送

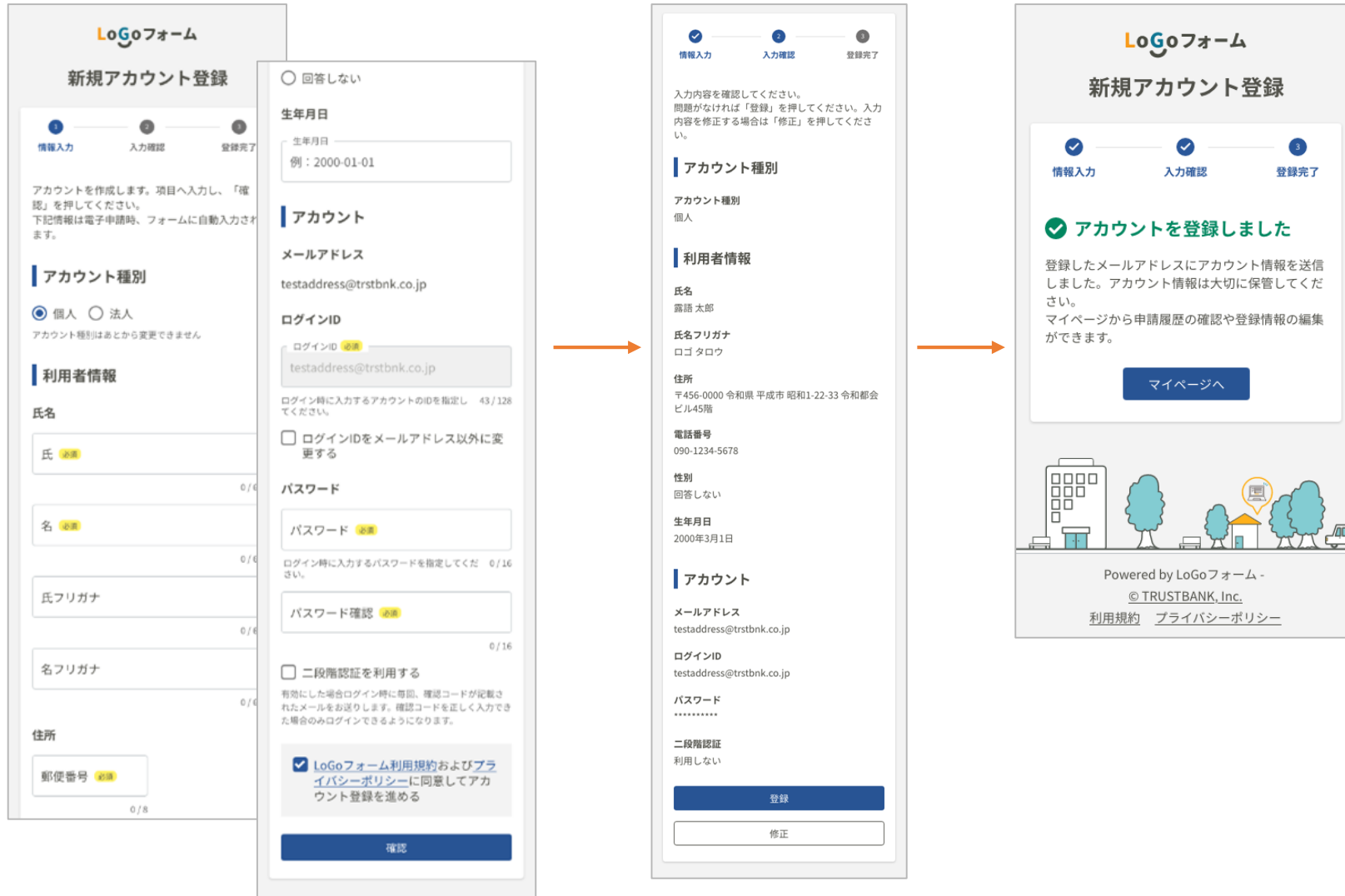
クリックしてアカウント  
情報入力画面へ

次へ

# アカウント登録（スマートフォン）

## 1 簡単ログイン

## アカウント登録の流れ スマートフォン編 画面②



# ◆アカウント種別について

登録時に【個人】【法人】のアカウント種別を選択します。登録内容は以下のとおりです。

【凡例】 ●…必須 △…任意

## 【個人】アカウント

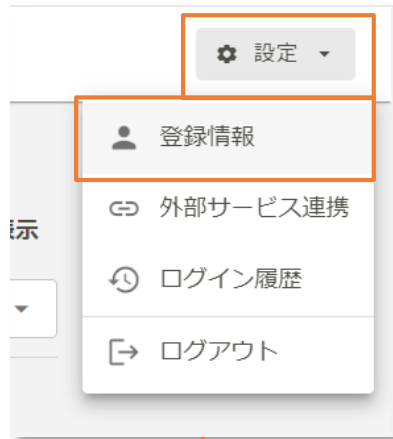
管理項目	項目説明	必須/任意
氏名	姓/カナ	●/△
	名/カナ	●/△
住所	郵便番号	●
	都道府県	●
	市区町村	●
	番地	●
	マンション・部屋番号	△
生年月日	申請者の生年月日	△
性別	申請者の性別	△
電話番号	申請者の連絡先電話番号	△
メールアドレス	申請者の連絡先メールアドレス	●
ログインID	ログイン時のログインID※1	△
パスワード	LoGoフォームログイン時のパスワード	●
補足/備考	※1 初期設定として、メールアドレスをログインIDに設定する。設定を変更したい場合のみ申請者が独自に設定したIDの利用に変更することが可能。	

## 【法人】アカウント

管理項目	項目説明	LoGoフォーム	
会社情報	法人名/カナ	●/△	
	法人種別	●	
	所在地	郵便番号	●
		都道府県	●
		市区町村	●
		丁目番地など	●
	法人番号	△	
	電話番号	△	
	FAX番号	△	
	代表者	姓/カナ	●/△
名/カナ		●/△	
申請者情報	姓/カナ	●/△	
	名/カナ	●/△	
	部署名	△	
メールアドレス	●		
ログインID	△		
パスワード	●		
補足/備考	※1 初期設定として、メールアドレスをログインIDに設定する。設定を変更したい場合のみ申請者が独自に設定したIDの利用に変更することが可能。		

# アカウント削除 (PC)

アカウント削除の流れ PC編 ※スマートフォンでも同じ流れです。

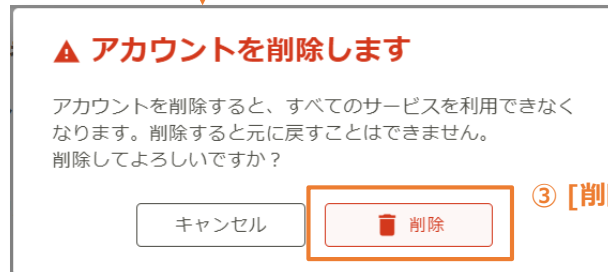


① マイページ右上の [設定] をクリックし

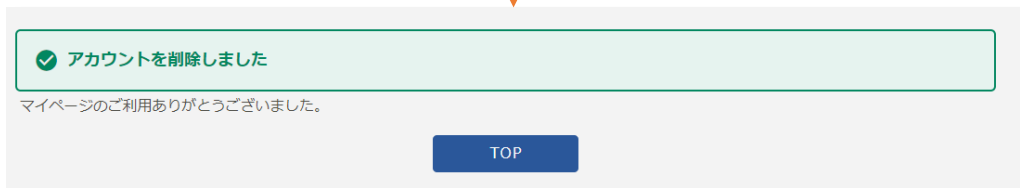
② [登録情報] を選択します



③ 画面左下の [アカウントを削除] を選択します



⑤ [削除] を選択します



メールも届きます

# ログインから申請の流れ（スマートフォン）

## 2 申請の流れ

### ログイン後の申請の流れ スマートフォン編 ※PCでも同じ流れです。

アクセスしたトップ画面 ▶

ログイン画面 ▶

申請入力画面 ▶

確認画面 ▶

送信完了画面

ログイン画面へ移動

ログイン後は申請フォーム入力画面に遷移

アカウントの登録情報がフォームに自動転記されます。

自治体側でフォームごとに以下の設定が可能です。

- ログインなし
- ログイン必須
- ログイン任意（申請時に選べる）

