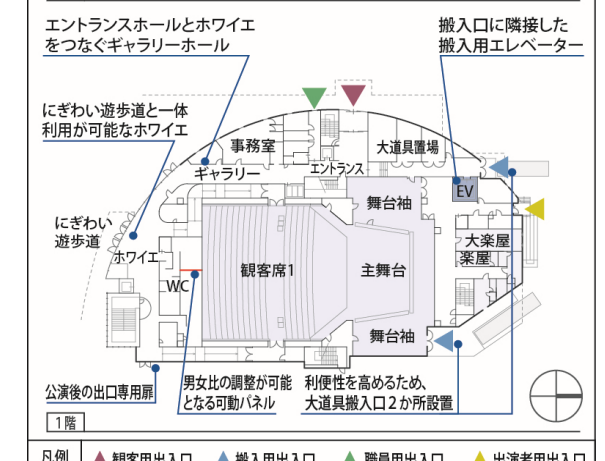
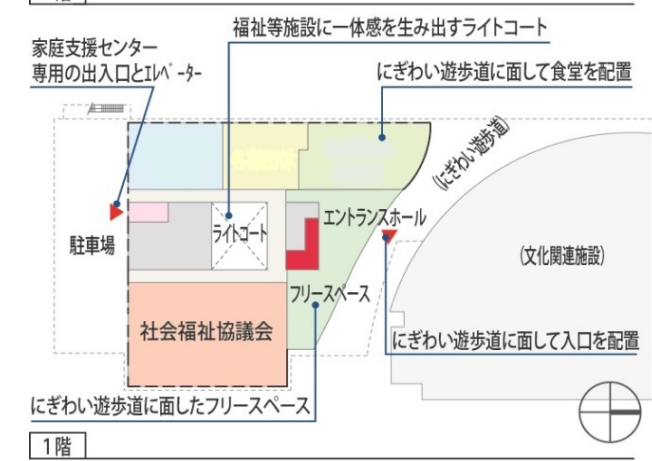
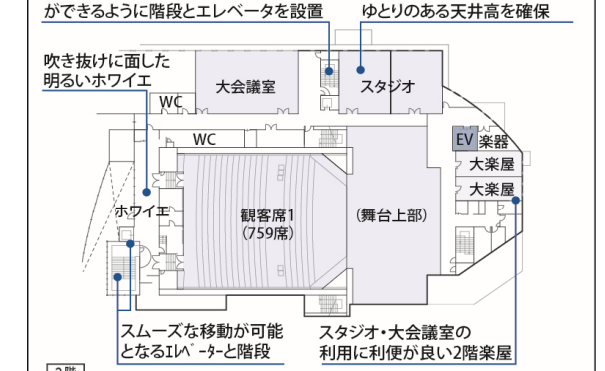
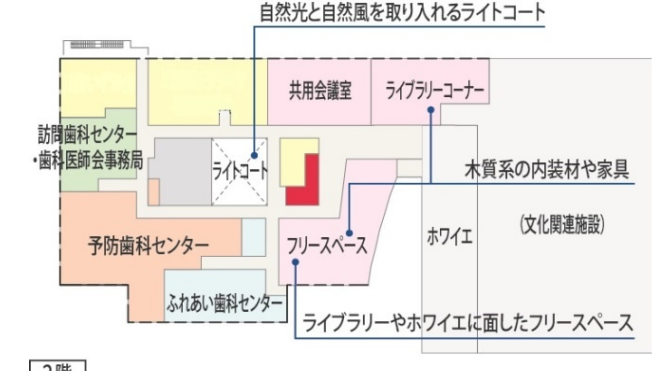
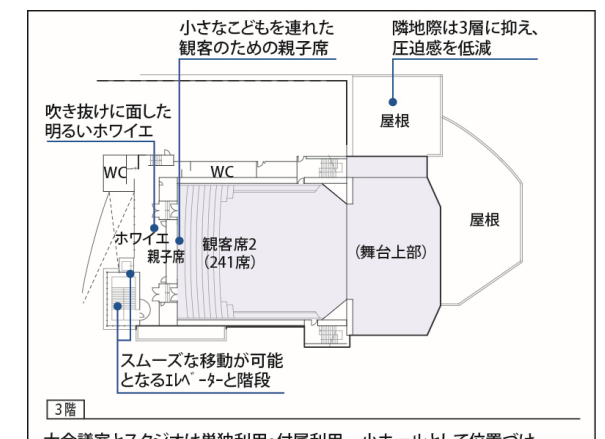
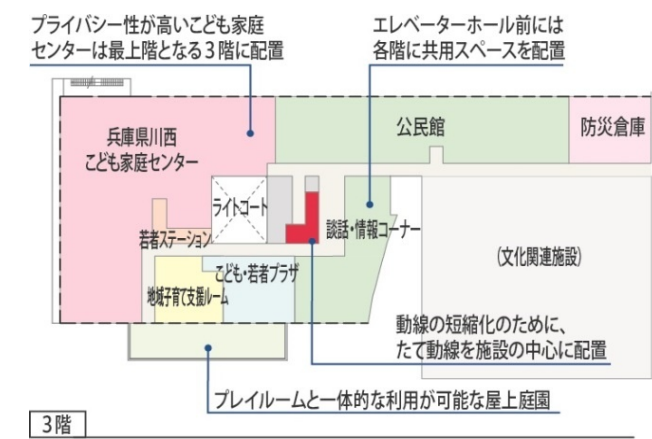


キセラ川西プラザ 施設概要

全体配置計画



敷地面積 : 20,860.81㎡
 建築面積 : 4,704.86㎡
 延床面積 : 11,253.34㎡ (福祉等施設: 6,049.48㎡、文化関連施設: 5,203.86㎡)
 構造 : 福祉等施設: 鉄骨造地上3階建て
 : 文化関連施設: 鉄骨造地上3階建て(一部4階建て)
 福祉等施設 : 社会福祉協議会事務所、予防歯科センター、公民館、兵庫県子ども家庭センター、各種福祉団体、共用会議室 など
 文化関連施設 : 多目的ホール(1,000席)、大会議室、スタジオ など
 駐車場等 : 駐車場 350台(南側 30台、北側 100台、西側 220台)
 : 自転車 150台
 : バイク 10台



整備スケジュール

	平成28年度		平成29年度				平成30年度			
	1月~3月	4月~6月	7月~9月	10月~12月	1月~3月	4月~6月	7月~9月	10月~12月		
西駐車場整備	西駐車場整備	代替駐車場使用期間	施設設置及び管理に関する条例(9月議会)	指定管理者の指定(12月議会)			福祉等施設供用開始(平成30年9月)	文化関連施設供用開始(平成30年11月)		
複合施設整備			施設整備							
開業準備							開業準備			
維持・管理・運営							維持管理運営業務	H50.3迄		