

COMO SEPARAR E JOGAR O LIXO

Parte da coleta de lixo será alterada a partir de 2022 (ano fiscal).



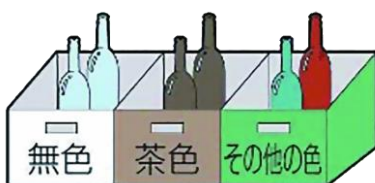
① Os dias da coleta mudarão



② Alteração no número de vezes de coleta



③ Finalizaremos a distribuição e coleta de caixas de garrafas



Índice

- Calendário Regional de Coleta de Lixo...1
- Explicação das alterações...3
- Lixo incinerável...4
- Vasilhames e embalagens plásticos...5
- Garrafas PET...6
- Lixo não incinerável...7
- Lixo tóxico...7
- Garrafas...8
- Latas...8
- Papéis / panos...9
- Como descartar galhos podados / Coleta em grupo...9
- Lixo grande...10
- Lixo não coletado pela prefeitura...12
- Lixos provenientes de atividades comerciais / Levar ao Centro de Tratamento Kunisaki...14
- Lixos extras / Coleta de apoio / Descarte de animais mortos...15

Calendário Regional de Coleta de Lixo

Explicação das alterações

Lixo incinerável

Vasilhames e embalagens plásticos

Garrafas PET

Lixo não incinerável

Lixo tóxico

Garrafas

Latas

Papéis / panos

Como descartar galhos podados / Coleta em grupo

Lixo grande

Lixo não coletado pela prefeitura

Lixos provenientes de atividades comerciais / Levar ao Centro de Tratamento Kunisaki

Lixos extras / Coleta de apoio / Descarte de animais mortos

Calendário Regional de Coleta de Lixo (Calendário de Lixo)

* A coleta de lixo será realizada mesmo caia num feriado..

* “1.3 seg.” significa 1ª e 3ª segunda-feira do mês.

* A coleta do final e início do ano poderá sofrer alterações. Os detalhes serão anunciados em nosso site.

Nome do distrito		Lixo incinerável	Vasilhames e embalagens plásticos	Garrafas PET	Lixo não incinerável / Lixo tóxico	Garrafas	Latas	Papéis / panos
Akamatsu	Todas as regiões	ter. e sex.	qua.	qui.	1 seg.	3 seg.	4 qua.	1.3 seg.
Chuo-cho	Todas as regiões	seg. e qui.	qua.	ter.	3 sex.	1 sex.	1 qua.	1.3 sex.
Daiwa	Todas as regiões	seg. e qui.	qua.	sex.	4 ter.	2 ter.	1 qua.	2.4 qua.
Dezaike-cho	Todas as regiões	seg. e qui.	qua.	sex.	1 ter.	3 ter.	1 qua.	1.3 sex.
Gezai-cho	Todas as regiões	ter. e sex.	qua.	seg.	1 qui.	3 qui.	4 qua.	1.3 qui.
Hagihara	Todas as regiões	seg. e qui.	qua.	sex.	2 ter.	4 ter.	2 qua.	1.3 sex.
Hagiharadai	Todas as regiões	seg. e qui.	qua.	ter.	4 sex.	2 sex.	3 qua.	2.4 sex.
Hanayashiki	Todas as regiões	seg. e qui.	qua.	ter.	1 sex.	3 sex.	1 qua.	2.4 ter.
Hanayashikiyamate-cho	Todas as regiões	seg. e qui.	qua.	ter.	1 sex.	3 sex.	1 qua.	1.3 sex.
Hidaka-cho	Todas as regiões	seg. e qui.	qua.	sex.	2 ter.	4 ter.	2 qua.	1.3 sex.
Higashikushiro	Todas as regiões	ter. e sex.	qua.	seg.	2 qui.	4 qui.	2 qua.	2.4 seg.
Higashitada	Todas as regiões	seg. e qui.	qua.	ter.	2 sex.	4 sex.	2 qua.	1.3 ter.
Higashiuneno	Todas as regiões	seg. e qui.	qua.	sex.	3 ter.	1 ter.	3 qua.	2.4 qua.
Higashiunenoyamate	Todas as regiões	seg. e qui.	qua.	ter.	4 sex.	2 sex.	3 qua.	2.4 qua.
Hirano	1 Chome	seg. e qui.	qua.	ter.	1 sex.	3 sex.	1 qua.	1.3 ter.
Hirano	2 / 3Chome Aza	seg. e qui.	qua.	ter.	2 sex.	4 sex.	3 qua.	1.3 ter.
Hitokura	Todas as regiões	ter. e sex.	qua.	qui.	4 seg.	2 seg.	4 qua.	1.3 qui.
Hiuchi	Todas as regiões	seg. e qui.	qua.	sex.	2 ter.	4 ter.	2 qua.	1.3 sex.
Imoo	Todas as regiões	ter. e sex.	qua.	seg.	2 qui.	4 qui.	2 qua.	1.3 seg.
Ishimichi	Todas as regiões	ter. e sex.	qua.	seg.	2 qui.	4 qui.	2 qua.	1.3 seg.
Kamo	De 1 a 5 Chome	ter. e sex.	qua.	qui.	3 seg.	1 seg.	3 qua.	2.4 qui.
Kamo	6 Chome	ter. e sex.	qua.	seg.	3 qui.	1 qui.	3 qua.	2.4 qui.
Kasumigaoka	Todas as regiões	seg. e qui.	qua.	sex.	2 ter.	4 ter.	2 qua.	1.3 sex.
Keyakizaka	Todas as regiões	ter. e sex.	qua.	seg.	1 qui.	3 qui.	4 qua.	1.3 seg.
Kinshodai	Todas as regiões	ter. e sex.	qua.	seg.	4 qui.	2 qui.	4 qua.	1.3 qua.
Kinunobe-cho	Todas as regiões	seg. e qui.	qua.	sex.	1 ter.	3 ter.	1 qua.	1.3 sex.
Koyodai	Todas as regiões	seg. e qui.	qua.	sex.	3 ter.	1 ter.	3 qua.	1.3 ter.
Kunisaki	Todas as regiões	ter. e sex.	qua.	seg.	1 qui.	3 qui.	4 qua.	1.3 qui.
Kurokawa	Todas as regiões	ter. e sex.	qua.	seg.	1 qui.	3 qui.	4 qua.	1.3 qui.
Kushiro	1 / 2/ 6 Chome	ter. e sex.	qua.	seg.	2 qui.	4 qui.	2 qua.	2.4 seg.
Kushiro	3 / 4/ 5 Chome	ter. e sex.	qua.	qui.	4 seg.	2 seg.	4 qua.	2.4 seg.
Manganji-cho	Todas as regiões	seg. e qui.	qua.	ter.	1 sex.	3 sex.	1 qua.	1.3 sex.
Marunouchi-cho	Todas as regiões	seg. e qui.	qua.	sex.	1 ter.	3 ter.	1 qua.	1.3 sex.
Maruyamadai	Todas as regiões	ter. e sex.	qua.	qui.	2 seg.	4 seg.	2 qua.	1.3 qui.
Matsugaoka-cho	Todas as regiões	seg. e qui.	qua.	sex.	2 ter.	4 ter.	2 qua.	1.3 sex.
Midoridai	Todas as regiões	ter. e sex.	qua.	qui.	2 seg.	4 seg.	2 qua.	1.3 qua.

Nome do distrito		Lixo incinerável	Vasilhames e embalagens plásticos	Garrafas PET	Lixo não incinerável / Lixo tóxico	Garrafas	Latas	Papéis / panos
Midorigaoka	Todas as regiões	ter. e sex.	qua.	seg.	1 qui.	3 qui.	4 qua.	1.3 qui.
Minamihanayashiki	Todas as regiões	ter. e sex.	qua.	seg.	4 qui.	2 qui.	4 qua.	2.4 qui.
Minaminosaka	Todas as regiões	seg. e qui.	qua.	sex.	2 ter.	4 ter.	2 qua.	2.4 sex.
Mino	Todas as regiões	seg. e qui.	qua.	sex.	4 ter.	2 ter.	1 qua.	2.4 qua.
Misono-cho	Todas as regiões	seg. e qui.	qua.	ter.	3 sex.	1 sex.	1 qua.	1.3 sex.
Miyamadai	Todas as regiões	ter. e sex.	qua.	qui.	2 seg.	4 seg.	2 qua.	1.3 qui.
Mushiu	Todas as regiões	ter. e sex.	qua.	seg.	2 qui.	4 qui.	2 qua.	1.3 seg.
Nagao-cho	Todas as regiões	seg. e qui.	qua.	ter.	2 sex.	4 sex.	3 qua.	2.4 qua.
Nishiuneno	Todas as regiões	ter. e sex.	qua.	qui.	2 seg.	4 seg.	2 qua.	1.3 qui.
Nishitada	Aza	ter. e sex.	qua.	seg.	4 qui.	2 qui.	4 qua.	1.3 qua.
Nishitada	1 / 2Chome	ter. e sex.	qua.	seg.	3 qui.	1 qui.	2 qua.	1.3 qua.
Obana	1 Chome	seg. e qui.	qua.	ter.	3 sex.	1 sex.	1 qua.	2.4 ter.
Obana	2 Chome	seg. e qui.	qua.	sex.	1 ter.	3 ter.	1 qua.	2.4 ter.
Obe	1 / 3Chome	seg. e qui.	qua.	ter.	3 sex.	1 sex.	1 qua.	2.4 ter.
Obe	2 Chome	seg. e qui.	qua.	sex.	1 ter.	3 ter.	1 qua.	2.4 ter.
Sakaemachi	Todas as regiões	seg. e qui.	qua.	ter.	3 sex.	1 sex.	1 qua.	2.4 ter.
Sakane	Todas as regiões	ter. e sex.	qua.	seg.	3 qui.	1 qui.	3 qua.	2.4 seg.
Sasabe	Todas as regiões	ter. e sex.	qua.	seg.	1 qui.	3 qui.	4 qua.	1.3 qui.
Seiryudai	Todas as regiões	seg. e qui.	qua.	sex.	3 ter.	1 ter.	3 qua.	1.3 ter.
Seiwadai	Todas as regiões	ter. e sex.	qua.	qui.	1 seg.	3 seg.	4 qua.	1.3 seg.
Shinden	Todas as regiões	ter. e sex.	qua.	seg.	1 qui.	3 qui.	4 qua.	1.3 qua.
Shitakamo	1 Chome	ter. e sex.	qua.	seg.	2 qui.	4 qui.	2 qua.	2.4 seg.
Shitakamo	2 Chome	ter. e sex.	qua.	seg.	3 qui.	1 qui.	3 qua.	2.4 seg.
Suimeidai	Todas as regiões	seg. e qui.	qua.	sex.	3 ter.	1 ter.	3 qua.	1.3 ter.
Tadain	Todas as regiões	ter. e sex.	qua.	seg.	2 qui.	4 qui.	2 qua.	1.3 qua.
Tadainnishi	Todas as regiões	ter. e sex.	qua.	seg.	2 qui.	4 qui.	2 qua.	1.3 qua.
Tadaintadokoro-cho	Todas as regiões	ter. e sex.	qua.	seg.	2 qui.	4 qui.	2 qua.	1.3 qua.
Tadasakuragi	Todas as regiões	seg. e qui.	qua.	ter.	3 sex.	1 sex.	1 qua.	1.3 ter .
Takiyama-cho	Todas as regiões	seg. e qui.	qua.	sex.	1 ter.	3 ter.	1 qua.	1.3 sex.
Terahata	Todas as regiões	ter. e sex.	qua.	seg.	3 qui.	1 qui.	3 qua.	2.4 qui.
Tsutsumigataki	Todas as regiões	seg. e qui.	qua.	ter.	4 sex.	2 sex.	3 qua.	2.4 sex.
Uguisudai	Todas as regiões	seg. e qui.	qua.	ter.	4 sex.	2 sex.	3 qua.	2.4 sex.
Uguisugaoka	Todas as regiões	seg. e qui.	qua.	ter.	2 sex.	4 sex.	2 qua.	2.4 sex.
Uguisunomori-cho	Todas as regiões	seg. e qui.	qua.	sex.	1 ter.	3 ter.	1 qua.	1.3 sex.
Yamahara	Todas as regiões	ter. e sex.	qua.	seg.	1 qui.	3 qui.	4 qua.	1.3 qui.
Yamashita-cho	Todas as regiões	ter. e sex.	qua.	seg.	1 qui.	3 qui.	4 qua.	1.3 qui.
Yanagidani	Todas as regiões	ter. e sex.	qua.	seg.	2 qui.	4 qui.	2 qua.	1.3 seg.
Yato	Todas as regiões	ter. e sex.	qua.	qui.	4 seg.	2 seg.	4 qua.	1.3 qua.
Yatohigashimachi	Todas as regiões	ter. e sex.	qua.	qui.	4 seg.	2 seg.	4 qua.	1.3 qua.
Yuyamadai	Todas as regiões	seg. e qui.	qua.	ter.	4 sex.	2 sex.	3 qua.	2.4 sex.
Wakamiya	Todas as regiões	ter. e sex.	qua.	seg.	2 qui.	4 qui.	2 qua.	1.3 seg.

As principais alterações são os 3 pontos seguintes:

① Alteração do horário de coleta e dias da semana

Em algumas áreas, os dias e horários de coleta irão variar para uma coleta mais eficiente.



Mérito

- Ao melhorar a eficiência da coleta, o "lixo incinerável" será coletado pela manhã, tornando-se numa contramedida contra pássaros e animais!
- Ao fazer as garrafas PET e vasilhames e embalagens plásticos em dias diferentes, não há mais confusão ou uma situação em que a quantidade é tão volumosa que não caiba na estação de lixo, eliminando o motivo das sobras!

② Alteração do número de coletas de "Garrafas", "Latas", "Lixo não incinerável / lixo tóxico"

A partir de 2022
(ano fiscal)

"Garrafas", "Latas", "Lixo não incinerável / lixo tóxico"
Itens que não apodrecem ou geram um odor relativamente desagradável

Coleta 1 vez por mês

"Lixo incinerável", "Garrafas PET", "Vasilhames e embalagens plásticos" "Papéis / panos"

Como sempre

③ Abolição da distribuição de caixas de coleta de garrafas

2022 (ano fiscal)



Separe por cor e coloque em um saco plástico transparente ou translúcido para descarte. Ou, descarte nas caixas gerenciadas por cada estação de lixo, sem colocar em sacos

Entregaremos as caixas ou outro substituto dessas caixas à estação de coleta de lixo que possa colaborar.

O gerenciamento das caixas fica a cargo de cada estação de lixo.

Mérito

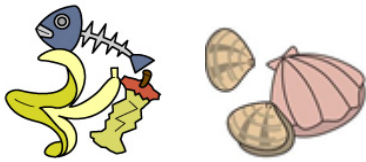
Economia de custos ao abolir a distribuição das caixas

Lixo incinerável

Objeto incinerável/ Menor que 40 cm

2 vezes/ semana () -feira/ () -feira

Principais tipos de lixo



Eliminar o máximo de líquido

Lixos de cozinha



Embrulhar em papel objetos pontiagudos e escrever “Kiken”

Absorver o óleo de cozinha em jornais, etc.

hashi descartável/ espeto/ refrigerador, etc.

dessecador, aquecedor corporal descartável, papel de alumínio, etc.



Produtos de plástico (exceto vasilha e embalagem)

Sem a marca


vasilha, CD, caixa de CD, etc.



Vasilhames e embalagens plásticos (muito sujo)

Pacotes e copos que, mesmo lavando a sujeira não sai

→Verifique a p. 5 para “vasilhames e embalagens plásticos” (com a marca



Papéis e panos não recicláveis

Pacote de papel com cobertura de alumínio, papel impermeável, foto, cartão postal colante, papéis sujos, etc.

Roupas sujas ou rasgadas

→Verifique a p. 9 para demais tipos de papéis / panos

Produtos de vinil, borracha

Produtos de couro

Artigos com acessórios de metal para o “lixo não incinerável”

Fraldas descartáveis

Retirar a sujeira e jogar no banheiro

Inclusive suas caixas

Cassetes de áudio e de vídeo

Joga-se como lixo combustível porque as fitas enroscam na máquina de tratamento de lixo

Bichos de pelúcia e brinquedos de plástico

Para itens com um lado de 40 cm ou mais, para o lixo de grande

Deixe secar o suficiente

Galhos e folhas

Aqueles com um lado menor que 40 cm e diâmetro menor que 5 cm
Agrupe os galhos com até 30 cm de diâmetro

* Itens sujos para o lixo incinerável

Vasilhames e embalagens plásticos

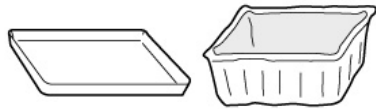
1 vez/ semana 4ª -feira



Produtos com a "marca de PLA"

Vasilhames e embalagens de plástico que embrulhavam ou que estavam com algum produto dentro e se tornaram desnecessárias após a retirada do seu produto interno ou após o seu uso.

Principais tipos de lixo



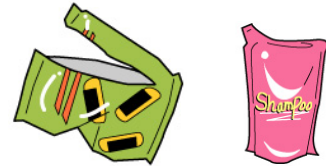
Bandejas

Vasilhas ou bandejas de alimentos, comida pronta, etc.



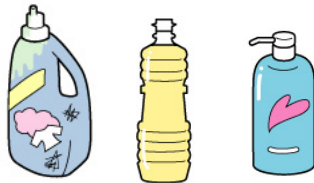
Pacotes

Pacotes de ovos, frutas, marmita, etc.



Sacos

Sacos de doces, alimentos, etc.



Frascos

Recipientes de xampu, detergente, etc.

Se restar algum conteúdo, não é possível recolher



Tampas

Tampas de garrafas PET, garrafas, etc.
rótulos de garrafas PET

Filmes de plástico

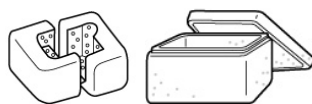
Filmes de plástico que embrulham alimentos, comida pronta, etc.

Redes

Redes que embrulham verduras, frutas, etc.

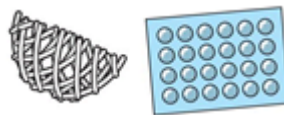
Tubos

Tubos de pasta de dente, wasabi, etc.



Isopor

Usados para empacotar eletrodomésticos ou de caixas de refrigeração de alimentos (40 cm ou mais, permitido)



Material de proteção

Envoltório de bolha usado para embalagem de produtos, etc.

Como jogar

- Tirar todo o conteúdo e lavar levemente a parte de dentro
- Se, mesmo que enxágue levemente, não conseguir tirar a sujeira, como lixo incinerável.
- Não retirar etiquetas de preço, caso for difícil

Atenção



Produtos de plástico sem a marca de plástico,

descarte como "lixo incinerável" ou "lixo grande"

Menores que 40 cm → Lixo incinerável (Ex.) bacia, vasilha → Lixo incinerável
Maiores que 40cm → Lixo grande caixa de roupa, vaso de planta → Lixo grande



Garrafa PET

1 vez/ semana (-feira)



Garrafas com esta marca de identificação

Principais tipos de lixo

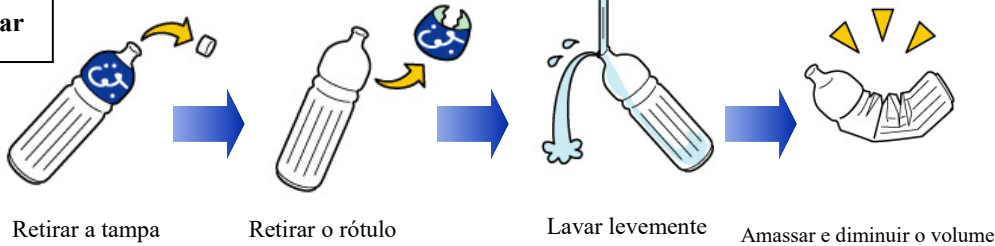
Garrafas de bebida

Garrafas de shoyu/sakê
Produtos a base de shoyu(mentsuyu), etc.

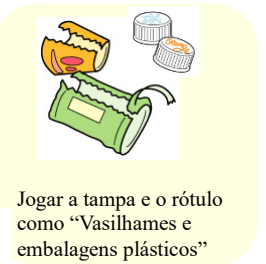
Garrafas de vinagre

Garrafas de tempero
Mirim, temperos do tipo mirim, etc.

Como jogar



* Não há necessidade de retirar a argola da tampa



Jogar a tampa e o rótulo como “Vasilhames e embalagens plásticas”

Como usar a rede de coleta de garrafas PET

A cidade de Kawanishi empresta gratuitamente redes para reciclar garrafas PET com eficiência. Ao colocar na rede, retire a tampa e a etiqueta, esmague-a e coloque-a diretamente na rede, sem colocá-la em um saco.

Perguntas e Respostas (Q&A) sobre como jogar “Vasilhames e embalagens plásticas”

Q Até que ponto deve-se retirar a sujeira dos “Vasilhames e embalagens plásticas”?

A: Use todo o conteúdo e lave levemente com água.

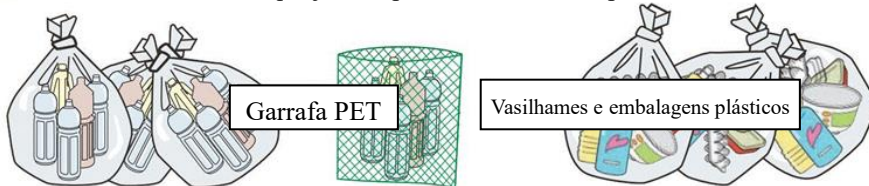
Q O que fazer se, mesmo lavando levemente, a sujeira não sair?

A: Jogue como “Lixo incinerável”.

Atenção

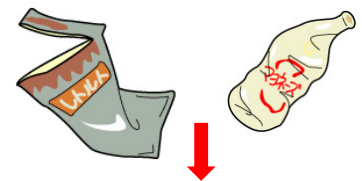
Garrafas PET e vasilhames e embalagens de plástico não podem ser coletados juntos.

Não os coloque juntos, pois serão enviados para diferentes rotas de reciclagem.



Garrafa PET

Vasilhames e embalagens plásticas



Atenção

Ao lixo incinerável
Se restar algum conteúdo ou estiver sujo, não poderá ser reciclado.

Lixo não incinerável

1 vez / mês (-feira)

Objeto não incinerável/ Menor que 40 cm

Principais tipos de lixo



Usar todo o conteúdo e deixar de molho

Embrulhar com papel e colar a etiqueta "Kiken"

Esvaziar

Peças metálicas/ material composto

Isqueiro de 100 ienes, brinquedos com peças metálicas, panela de nabeyaki-udon, lata de 18 litros, lata de tinta, tampas de garrafas, etc.



Produtos elétricos pequenos

Retirar a pilha e jogar como "Lixo tóxico"




(um lado menor que 40 cm)

Produtos de vidro / lâmpada

Espelho, louça de vidro, copo de vidro, lâmpada, garrafas quebradas, etc.

Jogar tubo fluorescente como "Lixo tóxico"



Retirar o barro

Peças de cerâmica e porcelana

Atenção

- Embrulhar objetos quebrados com papel ou saco e colar a etiqueta "Waremono"
- Se não parecer metal à primeira vista, escreva "Kinzoku tsuki"

Revendedoras com a marca

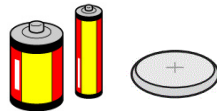


Lixo tóxico

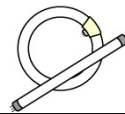
1 vez / mês (-feira)

Três tipos de lixo abaixo

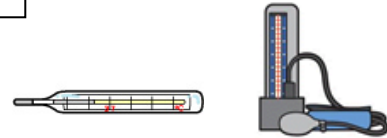
* Não misture com lixo não incinerável



Pilha cilíndrica • pilhas em formato de botão



Tubo fluorescente
Também os tubos fluorescentes em forma de lâmpada



Termômetro de mercúrio

• Monitor de pressão arterial de mercúrio

Atenção

- Jogue-os dentro da caixa ou saco do próprio produto quando comprou para evitar que se quebrem.
- Embrulhar objetos quebrados com papel ou saco e colar a etiqueta "Waremono".

Como jogar lixo tóxico Q&A

Q Um tubo fluorescente de 40 cm ou mais é lixo grande?

A. Os tubos fluorescentes são lixos tóxicos mesmo que tenham 40 cm ou mais. No caso de LED, é lixo grande.

Q Que dia são as baterias recarregáveis pequenas, pilhas de botão e baterias para bicicletas elétricas?

A. Não pode ser coletado pelo município. Entre em contato com seu revendedor.

Garrafas

1 vez / mês (-feira)

Principais tipos de lixo

Garrafa de bebida

Garrafa de alimento/ tempero/ óleo

Garrafa de medicamento

Garrafa de cosmético

Como jogar

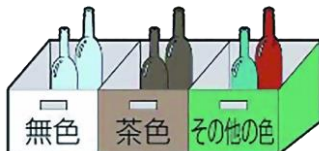


- Tirar a tampa
- Esvaziar e lavar levemente
- Não é necessário retirar o rótulo ou a boca da garrafa a força.

Levar à caixa de coleta separando-as por cores:

1. Garrafa incolor
2. Garrafa marrom
3. Garrafa de outras cores

Mesmo ao colocar em um saco, separar por cor.



Garrafa incolor, garrafa marrom, garrafa de outras cores

Atenção

- Jogar as garrafas que não estão acima como “Lixo não incinerável”
- Jogar as garrafas quebradas como “Lixo não incinerável”
- Tampa (metálica) → “Lixo não incinerável”
- Tampa (plástico) → “Vasilhame e embalagem plástico”
- Garrafa branca leitosa → Lixo não incinerável

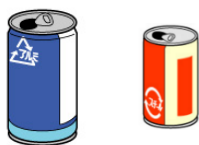


Devolver, na medida do possível, as garrafas retornáveis de cerveja e de 1.8 litros na loja onde as comprou!

Latas

1 vez / mês (-feira)

Principais tipos de lixo



Lata de bebida



Enlatado de alimentos

Lata de nori, chá, enlatados, etc.
(40 cm ou mais, permitido)

Não é necessário furar



Latas de spray / Bomba de gás para fogão
Spray de inseticidas e spray para cabelo

Use completamente o conteúdo

Como jogar

- Esvaziar e lavar levemente

Atenção

- Jogar as latas que não estão descritas acima como “Lixo não incinerável” (Ex.) Lata de tinta, lata de 18 litros
- Panela de nabeyaki-udon, tampas de garrafas (metal) como lixo não incinerável



Papéis / panos

2 vezes/ mês () e () ____-feira



Amarre



Coloque no saco plástico

Principais tipos de lixo

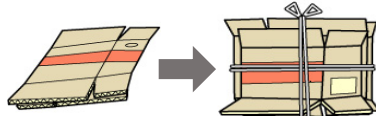
Papéis em geral (separe nos 3 tipos e amarre-os com corda)

Panos em geral (coloque no saco plástico onde se possa ver o conteúdo)



Jornais

Panfletos de jornais também



Caixas de papelão

Retirar o isopor e jogar como "Vasilhame e embalagem plástico"



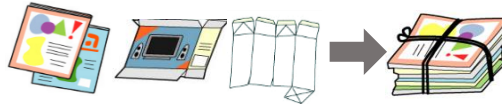
Serão reutilizados como roupas de segunda mão.

Roupas



Restos de papel descartados, etc.

Colar "lixo fragmentado"



Leve os pacotes de leite na caixa de coleta das lojas

Revistas

Panfletos, papéis de embrulho, caixas de doces, etc.



Toalhas/ lençóis Cortinas, etc.

Atenção

- Papéis e tecidos que não podem ser reciclados (almofadas e tapetes com menos de 40 cm) como lixo incinerável (p.5).
- Itens que contêm "algodão" como pano acolchoado não são adequados para reciclagem e não serão recolhidos no dia de "papéis /

Colabore com a coleta em grupo de sua comunidade

Colabore com as atividades da comunidade, como as coletas em grupo do jitikai (organização da comunidade) ou kodomokai (grupo infantil).

Como descartar "galhos podados"

Algumas plantas e ramos podados não podem ser descartados ou suas datas de coleta variam de acordo com seu comprimento e diâmetro (espessura).

As categorias são as seguintes, portanto, ao descartar "galhos podados", efetue-os nas seguintes categorias e descarte em seu respectivo dia de coleta. Ao agrupar, faça um pacote com diâmetro de até 30 cm.



Comprimento menor que 40 cm
Diâmetro (espessura) inferior a 5 cm

Lixo incinerável
(grátis)



Comprimento menor que 40 cm
Diâmetro (espessura) 5 cm ou mais e inferior a 15 cm

Lixo não incinerável
(grátis)



Comprimento igual ou superior a 40 cm e inferior a 1 m
Diâmetro (espessura) 5 cm ou mais e inferior a 15 cm

Lixo grande
(Pago)



1 m ou mais de comprimento ou diâmetro (espessura) de 15 cm ou mais

Não pode ser coletado
(A uma empresa licenciada)

Para materiais de melhoria do solo sem descartá-lo como lixo!

Emprestamos trituradores de galhos podados

Emprestamos gratuitamente "trituradores de galhos podados" que podem deixar em lascas ramos podados como plantas de casas para cidadãos de Kawanishi. É necessário fazer reserva com antecedência por telefone. A equipe irá levá-lo e explicar como usá-lo.

* A espessura que pode ser triturada é de até 3,5 cm de diâmetro. * O período de empréstimo é geralmente de 4 dias.

Lixo grande

**Coleta paga mediante reserva antecipada:
Segunda a sexta incluindo feriados**

40 cm ou mais em um lado (inflamável / não inflamável)

Taxas de descarte e lixo considerado grande

Móveis, bicicletas, eletrodomésticos, etc. com um lado de 40 cm ou mais de comprimento. A taxa de descarte é determinada pelo lado longo.

Lado longo = parte mais longa em comprimento, largura ou altura

Taxas de descarte

40cm a menos de 1,0m	300 ienes (1 x cupom de descarte de 300 ienes)
1,0 m a menos de 2,0 m	600 ienes (2 x cupons de descarte de 300 ienes)
2,0 m ou mais	900 ienes (3 x cupons de descarte de 300 ienes)

Os lixos abaixo não podem ser descartados

•Itens sujeitos a reciclagem de eletrodomésticos (ares-condicionados, TVs, máquinas de lavar, secadoras de roupas, geladeiras, freezers)

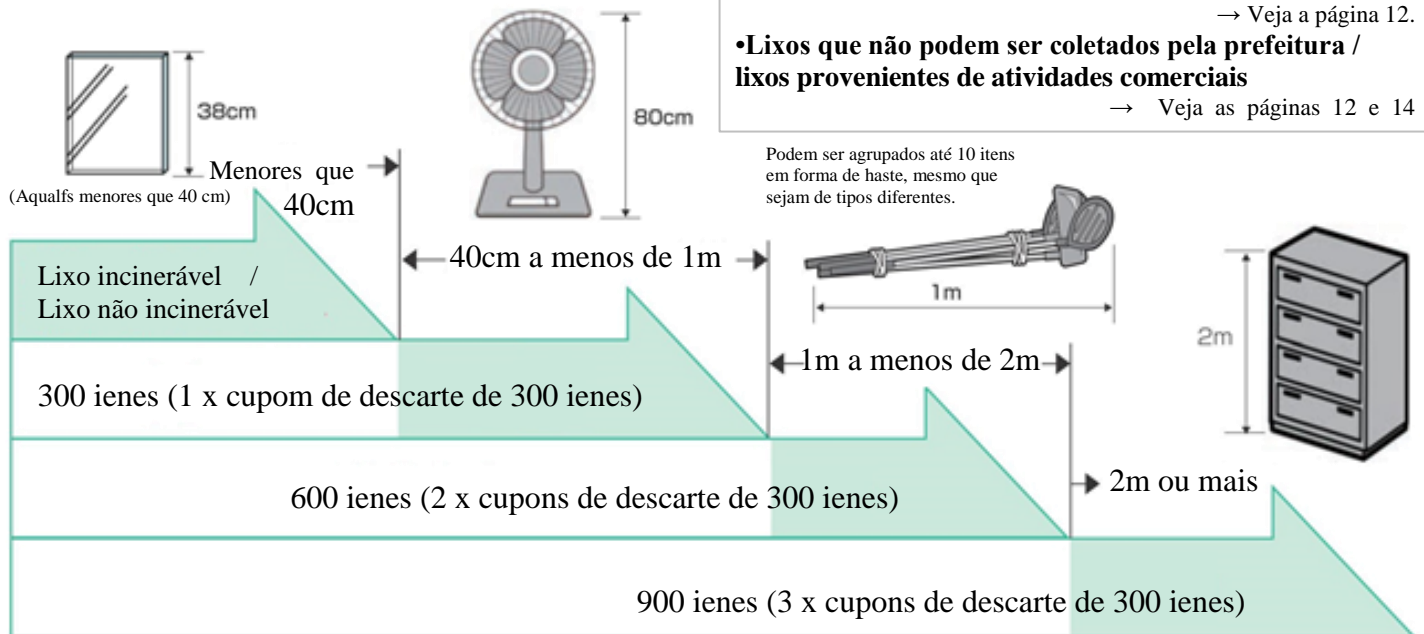
→ Veja a página 12.

•Itens sujeitos a reciclagem de computadores desktop

→ Veja a página 12.

•Lixos que não podem ser coletados pela prefeitura / lixos provenientes de atividades comerciais

→ Veja as páginas 12 e 14



Por exemplo:

Futon de 60 cm dobrado 1 cupom ➔ 300 ienes (1 cupom de descarte)

Cadeira de 100 cm ➔ 600 ienes (2 cupons de descarte) Cama de 200 cm ➔ 900 ienes (3 cupons de descarte)

Processo desde a reserva à coleta

1. Fazer a reserva

As reservas podem ser alteradas ou canceladas até 3 dias úteis antes da coleta!

Serão aceitas reservas a partir de 1 mês antes da data de coleta desejada.

O pedido fora do horário comercial será aceito no dia seguinte. Informaremos sobre o atendimento no final e início do ano na revista de relações públicas da cidade.

Itens necessários para a reserva (se você fizer uma reserva por fax, preencha estes itens e envie-os)

① Nome ② Endereço ③ Telefone de contato durante o dia ④ Dias que deseja descartar (segunda a sexta, incluindo feriados)
⑤ Local de descarga: como os coletores não podem entrar no prédio, um local fora do prédio onde um veículo de despejo de 2 toneladas pode ser colocado próximo ao prédio. ⑥ Todos os itens de lixo que você deseja descartar e o comprimento da parte mais longa (lado longo ou diâmetro) ⑦ Quantidade de lixo (até 10 itens por solicitação)

① Reserva por telefone

☎ 072-764-5379



Horário de Atendimento:
Seg. a Sex. (inclusive
feriados)
8h30 às 16h

② Reserva pela Internet

<https://s-kantan.com/oogata-kawanishi-u/>



Se conseguir ler o código 2D, use o código à direita.



③ Reserva por Fax

FAX: 072-764-5399



Após o envio do fax/internet, a reserva não será concluída até que entremos em contato para confirmação. Envie com uma certa margem de tempo.

2. Informaremos o número de atendimento



Confirmaremos os dados de recebimento e **informaremos o número de atendimento** a ser inserido no cupom de descarte (adesivo) e o **número de cupons necessários**.

* No caso de fax ou internet, a confirmação pode demorar vários dias.

3. Comprar os cupons de descarte



Adquira os cupons de descarte (adesivo) em uma loja (local) designada pela cidade, como supermercado, loja de conveniência ou centro administrativo.

(Entre em contato com a Divisão de Atividades de Embelezamento para revendedores (locais). Também está disponível no site do município.) * Os cupons de descarte não podem ser reembolsados. Não podem ser reemitidos mesmo se estiverem danificados ou perdidos.



4. Descartar o lixo no dia

- ① Escreva o número de atendimento e a data de coleta nos cupons de descarte (adesivo) e **prenda-os diretamente no lixo**.
- ② Coloque o lixo no local determinado no momento da reserva até as 8h30 do dia da coleta.
* Guarde o monte (cópia) dos cupons de descarte até que a coleta seja concluída.



5. Coleta

Não podemos prometer o horário de coleta, pois depende do estado de reservas do dia, mas com certeza iremos recolhê-lo durante o dia.

Não é necessário estar presente.

Em momentos assim...

- * Use o lixo temporário (p. 15) quando houver uma grande quantidade de lixo de uma só vez devido à mudança.
- * É possível trazê-lo diretamente para o Centro de Tratamento Kunisaki. Consulte a p.14 para obter detalhes.
- * Se for difícil remover o lixo da casa, o Centro de Recursos Humanos de Terceira Idade de Kawanishi o retirará (pago). ☎ 072-758-6234

Lixo não coletado pela prefeitura

Lixo de difícil tratamento, lixo perigoso, lixo tóxico e lixo que deve ser reciclado por lei

Principais itens



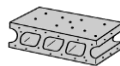
Bateria



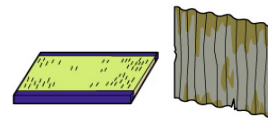
Peça de automóvel, pneu



Areia, terra, pedra (conserva, esmeril)



Bloco, cimento, concreto



Telha, tatami, lixo de construção

(Nota) Os resíduos de construção são geralmente materiais de parede externa (placas de madeira, placas de gesso, etc.), materiais de cobertura (placas de aço, ardósia, etc.), marcenaria (portas, fusuma, caixilhos, portas de vidro), tatami, pias, vasos sanitários, etc. cozinhas (incluindo lava-louças embutidas, etc.), lavatórios, boilers, pisos aquecidos, refere-se à demolição de prédios, etc.

Como se desfazer

- Pedir a coleta para revendedoras (pode ser pago)
- Pedir a coleta para coletores autorizados pela prefeitura (pago)

Entre em contato com a Divisão de Atividades de Embelezamento ou pelo site da cidade de Kawanishi.

Lista de coletores autorizados



Computador de uso doméstico

Como se desfazer

● Pedir a coleta diretamente à fabricante:

Pague a taxa de reciclagem, leve ao correio (exceto correio sumário) ou peça o recolhimento em casa.

Atenção

Já está incluso o valor da reciclagem no preço dos computadores com a marca de reciclagem PC, não havendo, portanto, necessidade por parte do consumidor de arcar com o seu valor no momento de se desfazer.

● Para computador próprio ou fabricantes falidas, entre em contato com:

Centro de Promoção de 3R do Computador <https://www.pc3r.jp/>
TEL 03-5282-7685

● Solicitar a uma pequena empresa de coleta de eletrodomésticos

Para mais detalhes, consulte o site da Renet Japan Recycle Co., Ltd., uma pequena empresa de coleta de eletrodomésticos com a qual a cidade de Kawanishi assinou um acordo.



Itens sujeitos a reciclagem de eletrodomésticos



Televisão (tubo catódico, cristal líquido), geladeira e congelador, máquina de lavar, secadora, condicionador de ar

Como se desfazer

- Peça a coleta à loja onde comprou ou onde comprará um novo, pagando a taxa de reciclagem, coleta e transporte.
- Se a loja onde comprou for muito longe, por motivo de mudança, ou a loja tiver falido, ou não souber onde comprou, peça a "Cooperativa de Coleta dos 4 Itens da cidade de Kawanishi".

Valor necessário para se desfazer

Taxa de reciclagem (excluindo imposto de consumo)
+ Taxa de coleta e transporte

As taxas variam de acordo com o item e o fabricante. Consulte a página inicial do Centro de Bilhete de Reciclagem de Eletrodomésticos para obter a taxa de reciclagem.

» <https://www.rkc.aeha.or.jp>



Itens a serem coletados pelas revendedoras ou fabricantes

Itens a serem coletados pelas revendedoras ou fabricantes

Pilhas de botão,
baterias
recarregáveis Ni-Cd,
baterias
recarregáveis de íon
de lítio, etc.

Coloque em uma caixa de coleta das lojas de eletrônicos, etc.
Verifique as cooperativas de coleta no site da JBRC, Fundação Geral Incorporada.



Pilhas de botão



Baterias Ni-Cd



Baterias de
níquel-hidreto
metálico



Baterias de íon
de lítio



Pequena bateria
selada de chumbo-
ácido



Extintores

Entre em contato com seu revendedor, fabricante ou Centro de Promoção de Reciclagem de Extintores de Incêndio.

☎03-5829-6773



Motos /
motocicletas

Entre em contato com seu revendedor ou fabricante. Ou chame a Central de Atendimento de Reciclagem de motocicletas (peças, suprimentos, etc. não são cobertos)

☎050-3000-0727



Baterias

Entre em contato com seu revendedor ou fabricante.

**Baterias móveis ou de íon de lítio
descartadas acidentalmente podem
causar incêndio!**



Lixos provenientes de atividades comerciais

Os lixos provenientes de atividades comerciais não são apenas os de fins lucrativos como em lojas, empresas, fábricas, escritórios, etc., mas também são os resíduos gerados pelas atividades empresariais de hospitais, escolas, repartições públicas e outros locais que prestam uma ampla gama de serviços públicos. O lixo gerado pelas atividades comerciais não pode ser descartado nas estações de lixo. O descarte nas estações de lixo será punido por lei como descarte inadequado.

Como se desfazer

【Lixos comuns provenientes de atividades comerciais】

- Pedir a coleta para coletores autorizados pela prefeitura (pago)
Entre em contato com a Divisão de Atividades de Embelezamento ou pelo site da cidade de Kawanishi.

- Levar diretamente ao Centro de Tratamento Kunisaki (pago/ reserva antecipada necessária)
(pedido): Centro de Tratamento Kunisaki TEL: 072-744-7280

【Lixos industriais】

- Informe-se sobre o coletor autorizado com a Divisão de Meio Ambiente, Escritório de Intercâmbio da Província, Gabinete dos Cidadãos da Província de Hanshin Kita.
TEL 0797-83-3146

Levar ao Centro de Tratamento Kunisaki (pago/ sistema de reserva)

- Atendimento: segunda a sexta-feira das 13:30 às 16h (também nos feriados)

- Preço: 500 ienes para até 50 kg;
se o peso exceder 50 kg, serão adicionados 100 ienes para cada 10 kg.

- * Faça a reserva do lixo que será levado até o dia anterior.

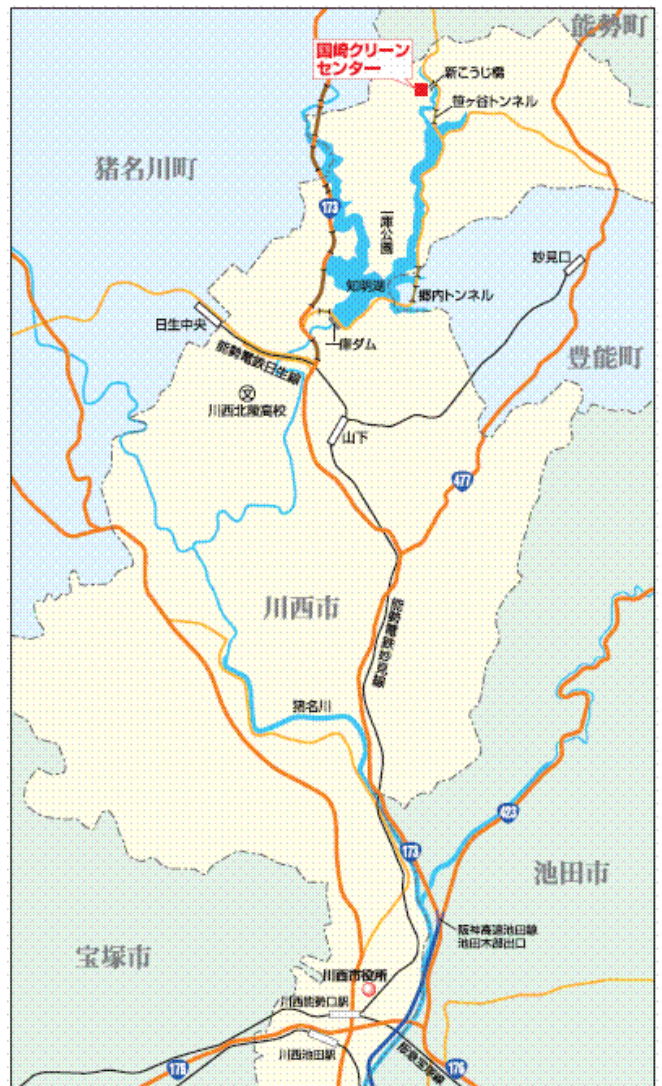
As reservas por telefone são feitas das 9h às 16h de segunda a sexta-feira (exceto sábados, domingos, feriados nacionais e feriados de final de ano e Ano Novo).

- * O atendimento pela Internet é possível pelo site da Cooperativa de Estabelecimentos de Tratamento de Lixo de Grande Escala do Curso Superior do Rio Inagawa.

- * Note que dependendo do status da reserva, talvez não possamos atender sua solicitação.

(Reserva): Cooperativa de Estabelecimentos de Tratamento de Lixo de Grande Escala do Curso Superior do Rio Inagawa
Centro de Tratamento Kunisaki

13 Koji, Kunisaki, Kawanishi-shi TEL 072-744-7280



(Nota) Os valores, etc. são de fevereiro de 2022, havendo possibilidade de mudanças futuras.

Lixos extras (pago/ sistema de reserva)

Para lixo em grande quantidade gerado de mudanças ou corte de galhos de árvores, solicite a coleta temporária. 10 mil ienes para cada caminhão (de 2 toneladas) ★Deixe o lixo num local onde o caminhão possa ser colocado ao lado.

Pague em dinheiro ao acompanhar os procedimentos.

(Tamanho do caminhão): Largura 1,5 m, Comprimento 3 m, Altura 1,2 m

Coleta de apoio (Coleta individual para idosos e deficientes) – Sistema de registro

A coleta individual voltada a idosos ou deficientes que moram sozinhos e que não conseguem levar o lixo até os postos de coleta, será realizada baseada nos critérios abaixo:

Pessoas que poderão usufruir o serviço:

- Pessoas de idade superior a 65 anos, que moram sozinhas e têm dificuldades em descartar lixo, com necessidade de tratamento superior ao nível 2 do Seguro de Tratamento de Idosos;
- Pessoas de idade superior a 65 anos, que moram sozinhas e têm dificuldade em descartar lixo com deficiência física de Nível 2 ou superior.
- Famílias compostas apenas por pessoas que atendem aos requisitos acima
- Pessoas que não atendem aos requisitos acima, mas são consideradas com essa necessidade

Como efetuar o registro:

Faça a inscrição pelo formulário publicado no site do município com uma cópia do Seguro de Tratamento de Idosos ou Atestado de deficiência física.

Depois de receber o formulário de inscrição, faremos uma entrevista e decidiremos pela permissão ou não da coleta de apoio.

A pessoa-alvo deve assinar na coluna de consentimento do formulário de inscrição.

O Centro de Recursos Humanos de Terceira Idade de Kawanishi oferece ajuda para retirar o lixo de casa (serviço pago).
(CONTATO) Corporação de interesse público Centro de Recursos Humanos de Terceira Idade de Kawanishi
TEL: 072-758-6234

No caso de morte de cães e gatos (pago/ sistema de pedido)

Faça o pedido na parte da manhã de segunda a sexta-feira. A coleta será na parte da tarde.

Escolha uma caixa de papelão pequena, para colocar o animal, de acordo com seu tamanho.

Pague no dia a taxa em dinheiro ao acompanhar os procedimentos.

1 cachorro, etc. adulto: 3.600 ienes

1 gato, cachorro pequeno, aves, etc.: 3.000 ienes
(incluindo a taxa de uso do crematório)

Pode-se levar diretamente ao Crematório de Kawanishi. Taxa de uso do crematório: 1.800 ienes

Crematório de Kawanishi 10-1 Takaozankakinokidani, Yanagitani, Kawanishi-shi TEL: 072-799-0331

(Obs): Os valores, etc. são de fevereiro de 2022, havendo possibilidade de mudanças futuras.

Regras para descarte de lixo

① Até as 8h30 do dia da coleta

Se descartar o lixo no dia anterior, isso afetará negativamente o ambiente local, logo jogue no dia, até as 8h30 da manhã.

O horário de chegada do veículo de coleta pode mudar de um dia para o outro devido a várias circunstâncias, como a quantidade de lixo, obras no caminho, etc.

② No local determinado

As estações de lixo são gerenciadas por todos que as utilizam, decidindo-se a vez de cada um, etc.

É um lugar onde determinadas pessoas colocam determinadas coisas em um local determinado.

Mantenha sempre sua estação de lixo limpa.

③ Separe corretamente

Lixos incineráveis, vasilhames e embalagens de plástico, garrafas PET, lixos não incineráveis, lixos tóxicos, garrafas, latas, lixos grandes e papeis/panos são coletados.

Vamos nos responsabilizar pelo lixo de cada um e seguir as regras e os costumes.

Lista de contatos da Divisão de Atividades de Embelezamento

TEL: 072-744-1124 / FAX 072-744-1221

* Horário de atendimento: 8h35 às 16h35