

平成 31 年度版

税務概要



川西市

目 次

川西市の概要

1. 位置と市域	1
2. 人口・世帯数	2
3. 一般会計歳入総額と市税収入総額に関する調	3
4. 平成31年度一般会計予算額調	4
5. 平成30年度一般会計決算額調	5

総 括

6. 市税年度別調定状況図	6
7. 平成30年度市税税目別収入構成図	6
8. 平成30年度市税決算状況	7
9. 年度別収入状況	9
10. 市税税目別市民1人当たり・1世帯当たりの負担状況	11

市 民 税

11. 市民税年度別調定状況図	12
12. 個人市民税に関する調	13
13. 個人市民税の所得区分別納税義務者等の調	13
14. 特別徴収・普通徴収別納税義務者等の調	15
15. 退職所得の分離課税に係る所得割額に関する調	15
16. 分離譲渡に関する調	16
17. 平成31年度課税標準額段階別所得額等に関する調	17
18. 所得区分別課税標準額等の調	19
19. 県民税払込あん分率	19
20. 平成30年度法人市民税に関する調	21
21. 法人市民税年度別調定額調	22

固定資産税・都市計画税

22.	固定資産税に関する調	23
23.	固定資産税年度別調定額の推移	23
24.	免税点の推移	23
25.	平成31年度の土地に関する調	24
26.	平成31年度の家屋に関する調	26
27.	木造家屋に関する調	26
28.	木造以外の家屋に関する調	27
29.	新增分家屋に関する調	28
30.	償却資産に関する調	29
31.	平成31年度償却資産に係る段階別納税義務者数及び課税標準額等の調	29
32.	都市計画税に関する調	29
33.	国有資産等所在市町村交付金に関する調	30

諸税・譲与税・交付金

34.	諸税調定状況図	31
35.	軽自動車税に関する調	32
36.	市たばこ税に関する調	34
37.	入湯税に関する調	36
38.	平成30年度譲与税及び交付金	37

収 税 関 係

39.	市税年度別収納率の推移	38
40.	税目別不納欠損及び事項別明細	39
41.	滞納に関する調	40
42.	督促状・催告書発送件数	41
43.	公示送達に関する調	41
44.	平成30年度過誤納金還付状況調	42
45.	市民税（個人）の収入率	43

46.	平成30年度口座振替に関する調	44
47.	平成30年度コンビニ・クレジット収納に関する調	44

そ の 他

48.	平成30年度市税減免に関する調	45
49.	県税徴収委託金等収入状況調	46
50.	平成30年度個人県民税徴収委託金収入明細書	46
51.	平成30年度窓口証明に関する調	47
52.	市税徴収に要する費用	48
53.	税務事務の電算委託額等に関する調	49

参 考 資 料

54.	税務機構及び職員数、税務歴調	50
55.	事務分掌	50
56.	平成31年度市税賦課及び徴収一覧表	51
57.	税率の変遷	55

川西市の概要

総括

1. 位置と市域

市庁舎位置 川西市中央町12番1号（郵便番号 666-8501）

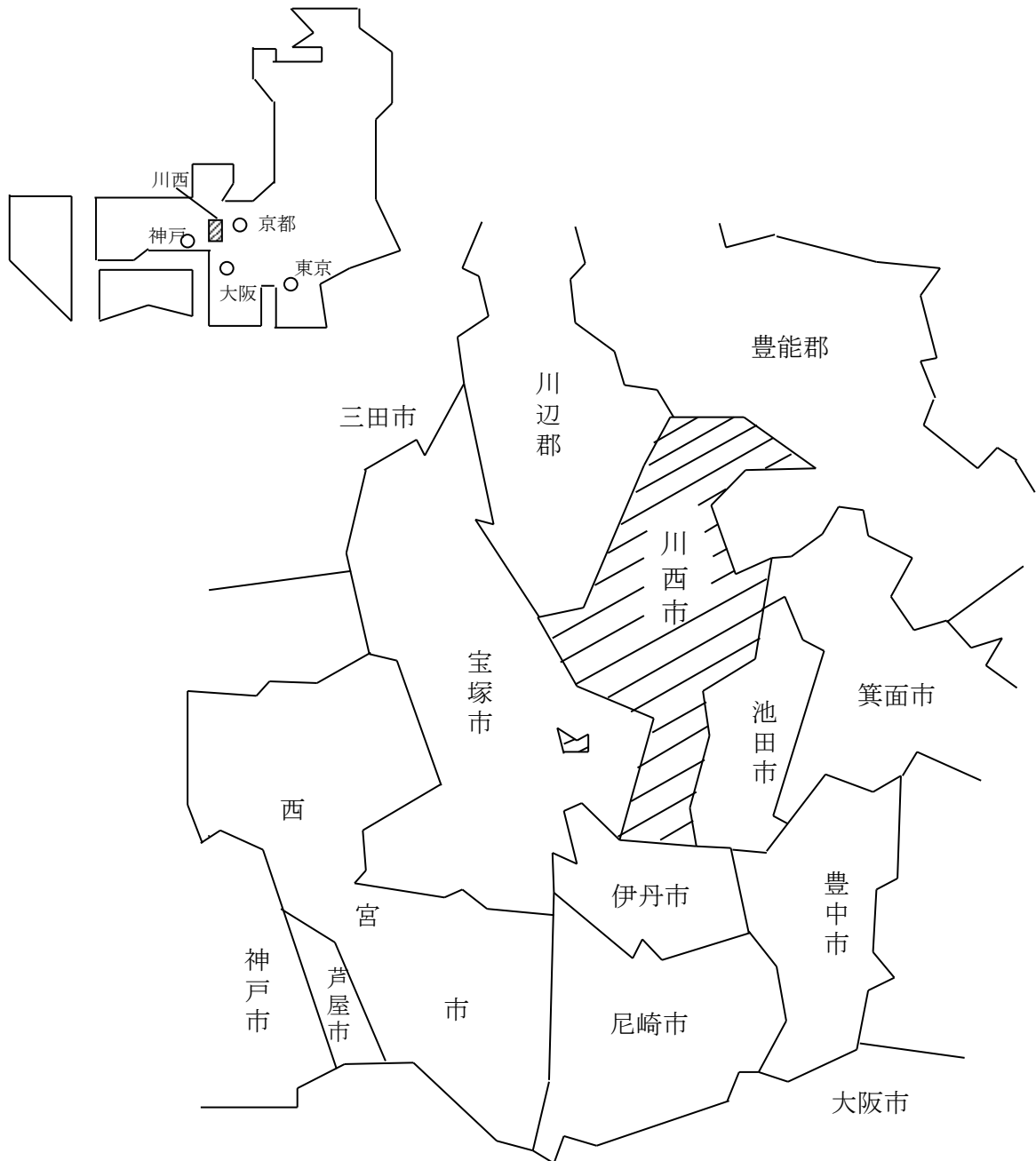
市制施行 昭和29年8月1日 川西町、多田村、東谷村合併

面積 53.44km²

広ぼう 東西 6.5km 南北 15.0km

海拔 最高 660.1m 最低 15.0m

経緯線 北緯 34°49'37" 東経 135°25'12"



2. 人口・世帯数

(面積 53.44Km²)

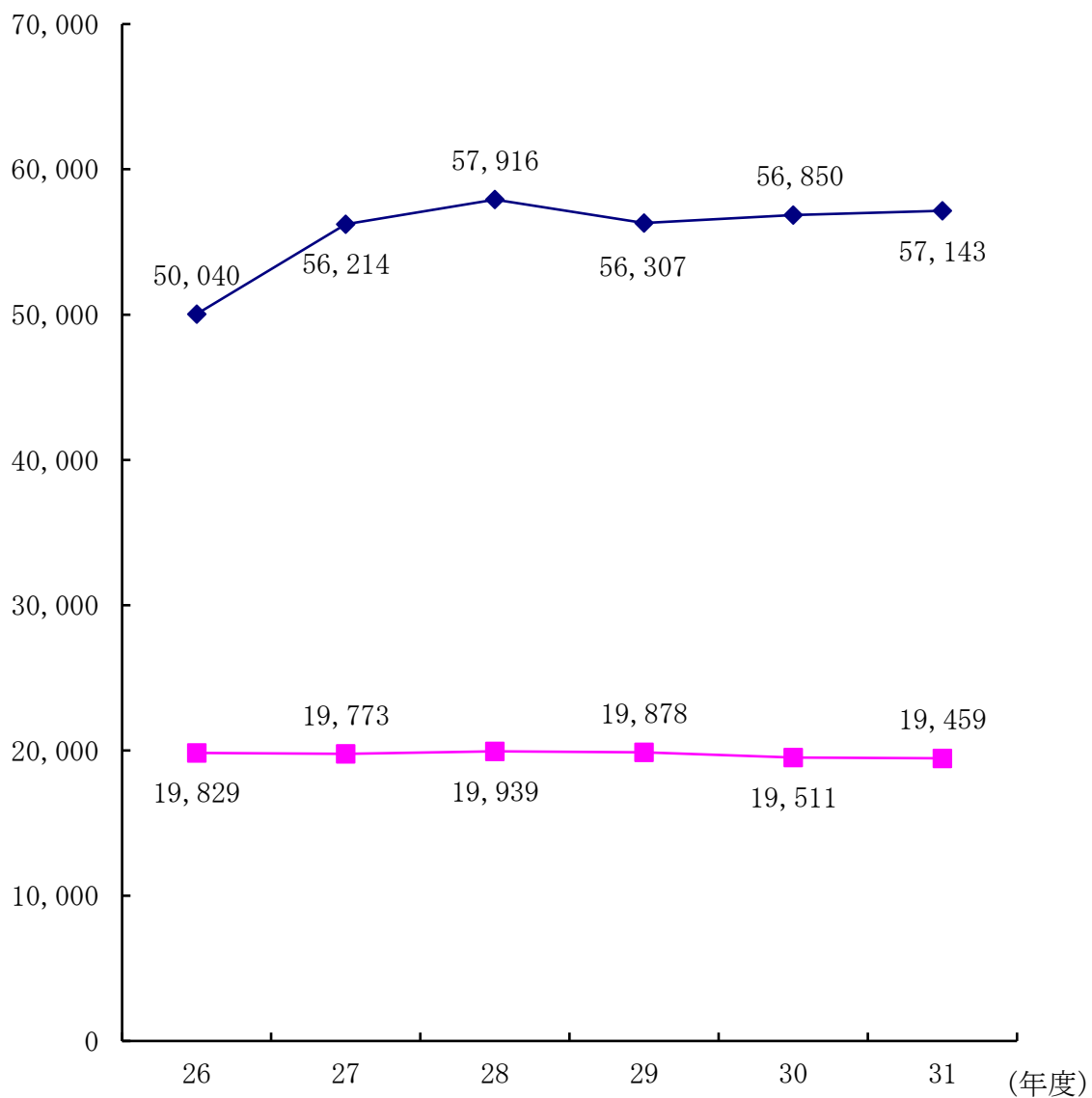
区分		年				
		27	28	29	30	31
人口	男	76,362	76,030	75,733	75,094	74,775
	女	84,177	83,853	83,679	83,421	83,003
	計	160,539	159,883	159,412	158,515	157,778
世帯数		68,815	69,077	69,488	69,649	69,985
人口密度 (1km ² 当たり)		3,004	2,992	2,983	2,966	2,952
世帯数 (1km ² 当たり)		1,288	1,293	1,300	1,303	1,310
1世帯当たり人口		2.33	2.31	2.29	2.28	2.25

※ 人口・世帯数は各年3月31日（住民基本台帳法及び外国人登録法に基づいて集計）

3. 一般会計歳入総額と市税収入総額に関する調

区分 年度	一般会計(歳入)		A対前 年度比	市税収入総額B (千円)	B対前 年度比	B/A
	当初予算額 (千円)	決算額A (千円)				
26	51,998,000	50,039,799	103.6%	19,829,475	100.9%	39.6%
27	55,111,000	56,214,424	112.3%	19,772,704	99.7%	35.2%
28	53,477,000	57,915,992	103.0%	19,938,591	100.8%	34.4%
29	54,569,000	56,307,363	97.2%	19,878,309	99.7%	35.3%
30	56,941,000	56,850,498	101.0%	19,511,169	98.2%	34.3%
31	57,143,000			19,459,254		

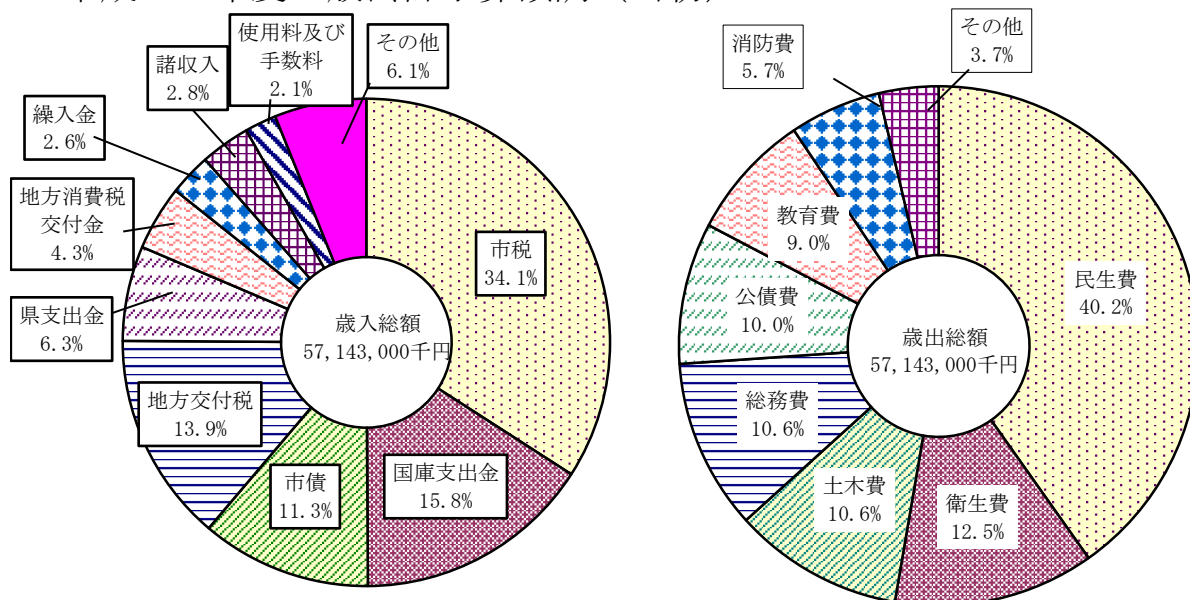
(百万円)



◆ 一般会計歳入決算額 ■ 市税収入決算額

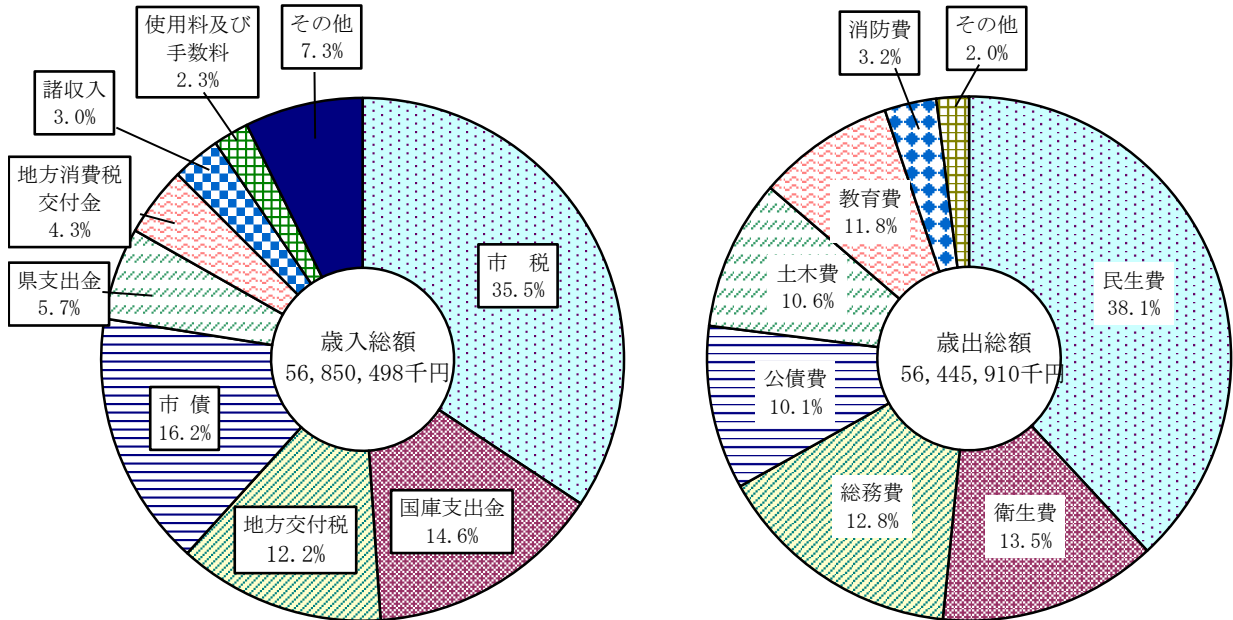
※平成31年度の数値については、当初予算額を計上

4. 平成31年度一般会計予算額調（当初）



歳 入				歳 出			
科 目	予算額(千円)	構成比 (%)		科 目	予算額(千円)	構成比 (%)	
01 市 税	19,459,254	34.1		01 議 会 費	442,466	0.8	
02 地 方 譲 与 税	694,607	1.2		02 総 務 費	6,034,551	10.6	
03 利子割交付金	47,402	0.1		03 民 生 費	22,991,513	40.2	
04 配当割交付金	192,159	0.3		04 衛 生 費	7,153,468	12.5	
05 株式等譲渡所得割交付金	171,233	0.3		05 労 働 費	40,135	0.1	
06 地方消費税交付金	2,462,349	4.3		06 農 林 業 費	156,192	0.3	
07 ゴルフ場利用税交付金	104,152	0.2		07 商 工 費	1,357,012	2.4	
08 自動車取得税交付金	49,411	0.1		08 土 木 費	6,060,021	10.6	
09 環境性能割交付金	29,476	0.1		09 消 防 費	3,269,032	5.7	
10 国有提供施設等所在 市町村助成交付金	17,786	0.0		10 教 育 費	4,534,553	7.9	
11 地方特例交付金	404,104	0.7		11 災 害 復 旧 費	3	0.0	
12 地 方 交 付 税	7,944,000	13.9		12 公 債 費	5,054,054	8.8	
13 交通安全対策特別交付金	22,500	0.0		13 予 備 費	50,000	0.1	
14 分担金及び負担金	959,171	1.7					
15 使用料及び手数料	1,223,490	2.1					
16 国 庫 支 出 金	9,003,910	15.8					
17 県 支 出 金	3,627,722	6.3					
18 財 産 収 入	685,109	1.2					
19 寄 附 金	115,003	0.2					
20 繰 入 金	1,598,768	2.8					
21 繰 越 金	1	0.0					
22 諸 収 入	1,864,031	3.3					
23 市 債	6,467,362	11.3					
歳入合計	57,143,000	100.0		歳出合計	57,143,000	100.0	

5. 平成30年度一般会計決算額調



歳 入			歳 出		
科 目	決算額(千円)	構成比 (%)	科 目	決算額(千円)	構成比 (%)
01 市 税	19,511,169	34.3	01 議 会 費	422,347	0.7
02 地 方 譲 与 税	719,778	1.3	02 総 務 費	8,636,997	15.3
03 利子割交付金	51,564	0.1	03 民 生 費	21,601,249	38.1
04 配当割交付金	154,436	0.3	04 衛 生 費	7,593,350	13.5
05 株式等譲渡所得割配当金	122,217	0.2	05 労 働 費	42,912	0.1
06 地方消費税交付金	2,424,126	4.3	06 農 林 業 費	159,387	0.3
07 ゴルフ場利用税交付金	105,453	0.2	07 商 工 費	390,540	0.7
08 自動車取得税交付金	139,300	0.2	08 土 木 費	5,264,335	9.3
09 国有提供施設等所在 市町村助成交付金	17,786	0.0	09 消 防 費	1,761,127	3.2
10 地方特例交付金	138,887	0.2	10 教 育 費	4,792,600	8.5
11 地 方 交 付 税	7,284,497	12.8	11 災 害 復 旧 費	95,467	0.2
12 交通安全対策特別交付金	22,432	0.0	12 公 債 費	5,685,599	10.1
13 分担金及び負担金	492,318	0.9	13 予 備 費	0	0.0
14 使用料及び手数料	1,226,064	2.2			
15 国 庫 支 出 金	8,271,770	14.6			
16 県 支 出 金	3,248,762	5.7			
17 財 産 収 入	143,563	0.3			
18 寄 附 金	118,195	0.2			
19 繰 入 金	1,597,455	2.8			
20 繰 越 金	353,153	0.6			
21 諸 収 入	1,716,091	3.0			
22 市 債	8,991,483	15.8			
歳入合計	56,850,498	100.0	歳出合計	56,445,910	100.0