
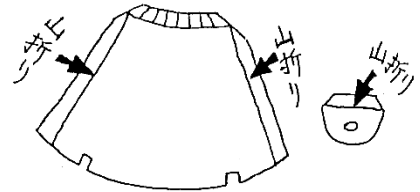


さかねどうたく つく かた
栄根銅鐸ペーパークラフトの作り方

1. 太い線にそって切ります。穴のところも切りぬくと、よきれいになります。



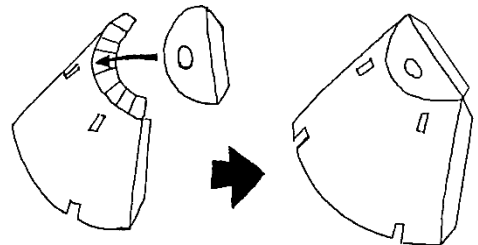
2. 細い線で山折りします。



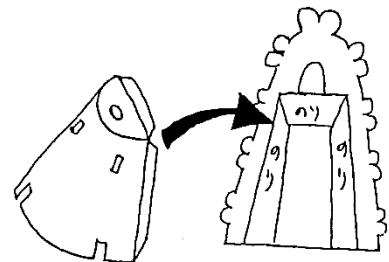
3. 細い線にそって切りこみをいれます。



4. 切りこみをいれたところを丸めながら、まるいパーツを貼り合わせます。



5. のいア・イ・ウにのいをつけて、4で作った部品を貼り合わせます。もう一つ同じものを作ります。



6. 5で出来上がったものを貼り合わせたら出来上がり！

