

NET119

災害通報システム

～登録方法(携帯電話)～

聴覚、音声機能または言語機能の障がいのある方を対象とした災害通報システムです



急病やケガのとき



火災のとき

宝塚市、川西市及び猪名川町消防通信指令事務協議会

宝塚市・川西市・猪名川町消防指令センター

令和2年3月

NET119とは

NET119は、宝塚市、川西市及び猪名川町消防通信指令事務協議会、宝塚市・川西市・猪名川町消防指令センター（以下「消防指令センター」といいます。）が提供する携帯電話やスマートフォンからインターネットを利用して119番通報を行うことができるサービスです。

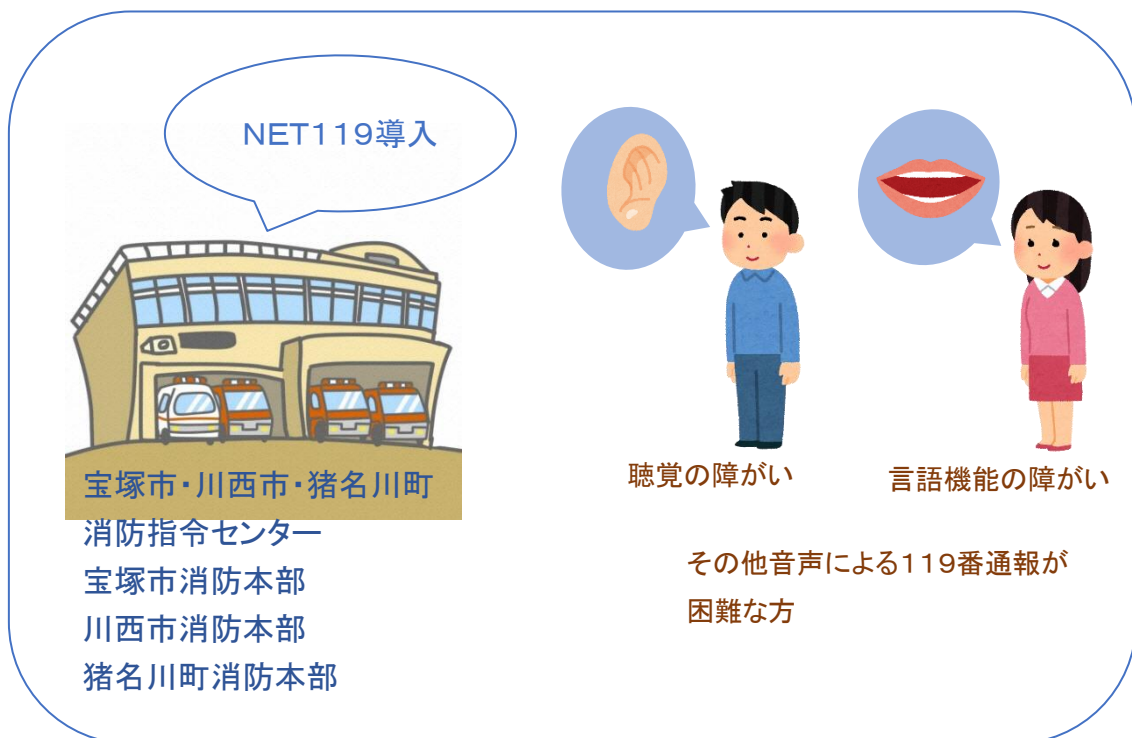
NET119 2.0 は、会話が不自由な「聴覚・言語機能障がい者」が、スマートフォン等により、いつでも全国どこからでも通報場所を管轄する消防本部へ音声によらない通報をできるようにするため、従来のNET119を発展させ、異なる事業者間で接続可能となるよう定められた仕様です。

令和2年1月現在、異なる事業者間の接続は実現されていません。

利用対象者

NET119災害通報システムは、事前登録制のサービスです。

利用対象者は、原則として、聴覚・言語機能に障がいがあるなど、音声による119番通報が困難な方で、宝塚市、川西市及び猪名川町（管轄地域）に在住している方です。



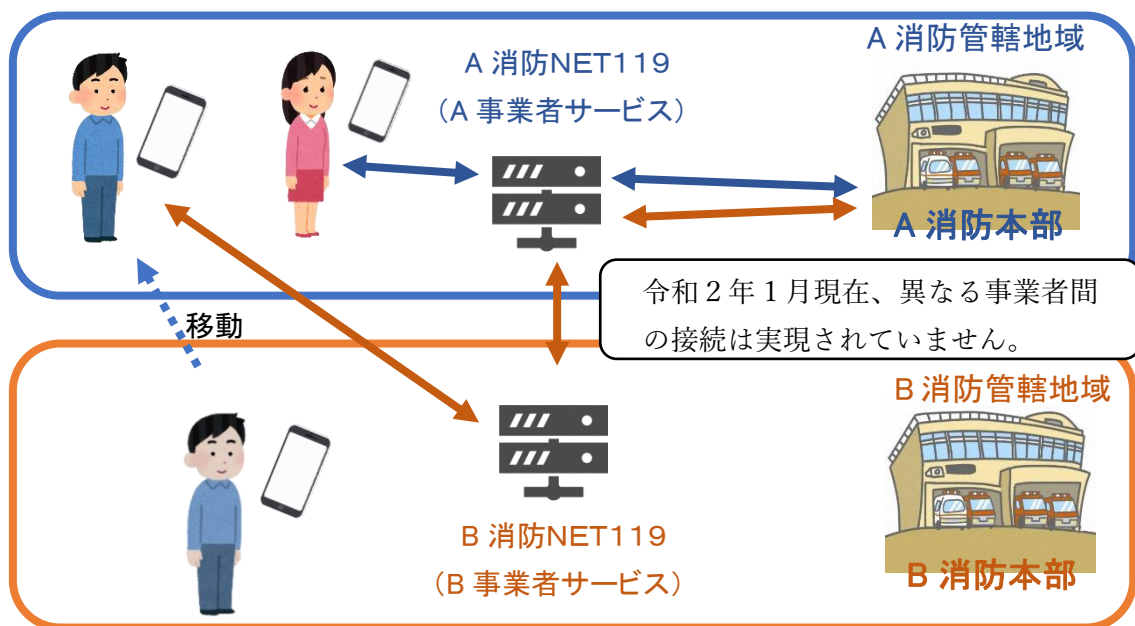
宝塚市・川西市・猪名川町消防指令センター管轄地域

通報の流れ

NET119では、緊急時に携帯電話やスマートフォンからインターネット回線を経由して、管轄消防本部に通報することができます。



また、管轄地域外から通報した場合でも、NET119番通報システム導入済みの地域であれば、サービス提供事業者に関係なく、緊急通報を、管轄する消防本部に通報できます。



スマートフォン・携帯電話の対応機種

下記要件を満たすスマートフォン・タブレット・携帯電話からサービスの利用が可能です。

- ・インターネットサービスの利用ができること
- ・メールサービスが利用できること
 - ※@の直前又は先頭にピリオドやハイフンなどの記号があるアドレス(****.@@.ne.jp)や、ピリオドやハイフンなどの記号が連続しているアドレス(**...***@@@.ne.jp)は使用できません。
- ・GPS 機能が付いていること

【 スマートフォン・タブレットの場合 】

- ・OS のバージョンが、Android(5.0 以降)、iOS(9.0 以降)であること

【 携帯電話の場合 】

- ・SHA-2 証明書に対応していること
- ・cookie に対応していること
 - ※Web 登録には一部しか対応できません。

※申請前にNET119が利用できる携帯電話か確認できます。(→p.5)

申請用メールアドレス二次元コード



二次元コードを読み取って出てきたアドレス宛に、空メールを送信します。

直接入力用アドレス

【 r.takarazuka@net119.speecan.jp 】

携帯電話の対応機種の前申請確認

申請前にNET119が利用できる携帯電話か確認できます。

お使いの携帯電話から申請前利用確認用 URL にアクセスしてください。

・SHA2・cookie 対応かどうか(ページが開けるかどうか)。

ページが開けなく「エラーメッセージ」が表示されるとNET119が利用できません。

・GPS 情報が取得できるかどうか(現在位置を測位可能かどうか)

GPS 機能がなく「エラーメッセージ」が表示されるとNET119が利用できません。

・お使いの携帯電話が NET119 を利用できる場合、利用できる旨のメッセージが表示されます。

申請前利用確認用二次元コード



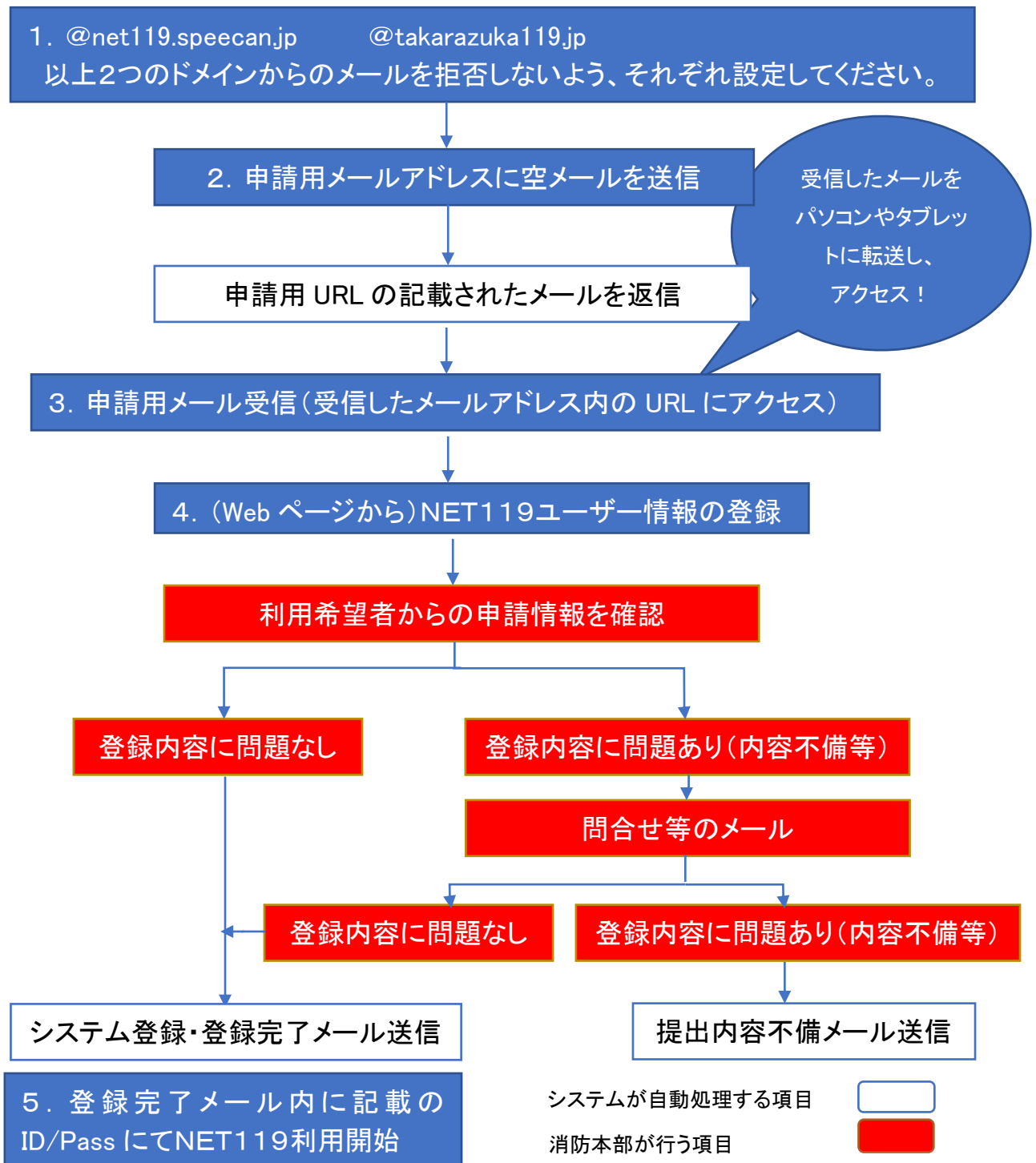
二次元コードを読み取って出てきた URL にアクセスしてください。

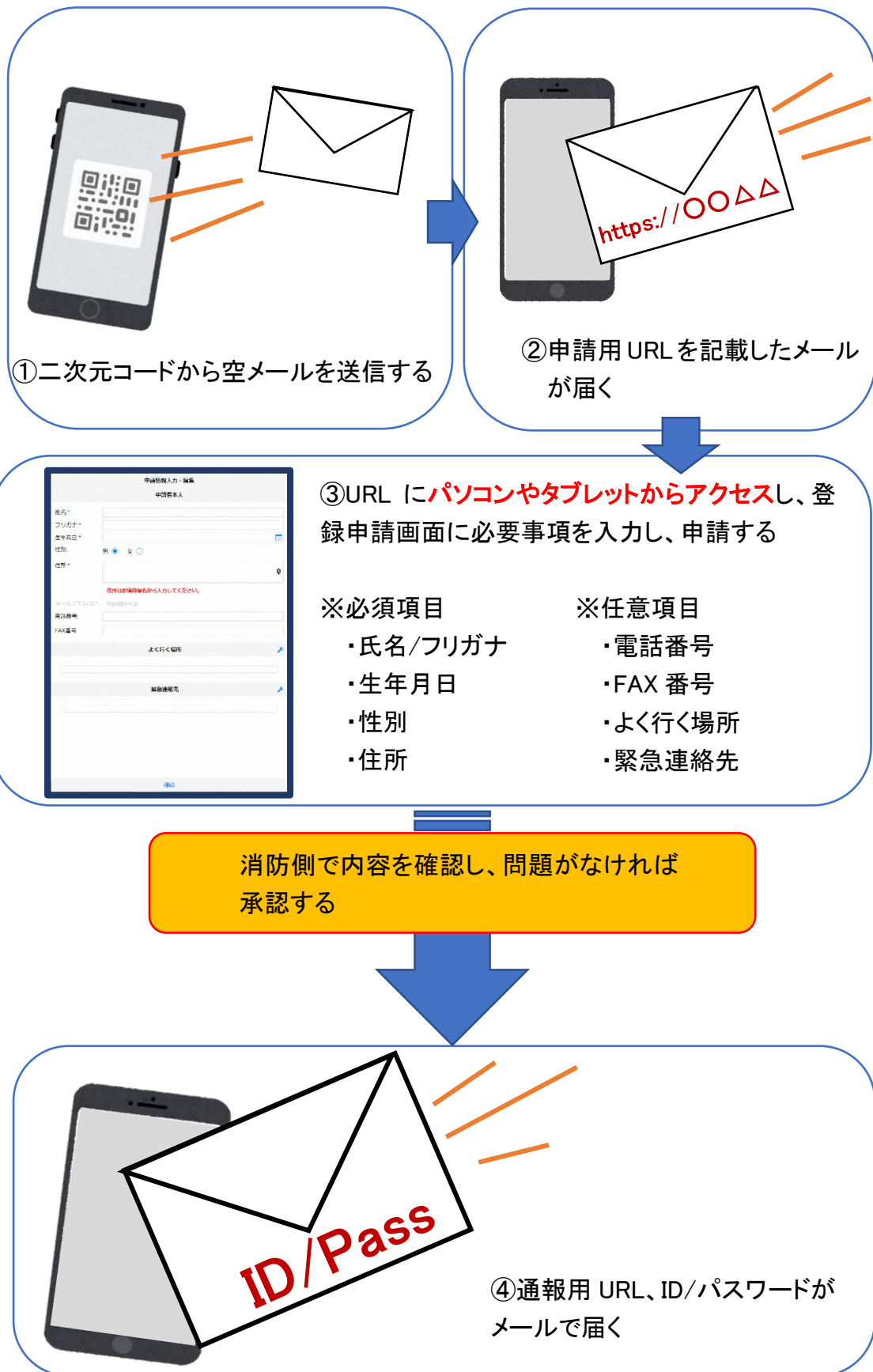
直接入力用 URL

【<https://net119.speecan.jp/m/check>】

登録方法(携帯電話)

①登録の流れ





②空メール送信

メール	
宛先: xx@net119.speccan.jp	差出人: yy@xxx.jp
件名:	

- ①二次元コードを読み取って出てきたアドレス宛に、空メールを送信します。
二次元コードが読み取れない場合は、アドレスを直接入力します。

NET119 利用申請のご案内

NET119の利用申請は、下記URLから行ってください。

*NET119のご利用は、消防本部によって申請が確認された後に可能となります。
*一定時間が経過するとこちらのURLからの利用登録ができなくなります。ご注意ください。

URL:
<https://net119.speccan.jp/dev/signup/#register/716324c3-0799-469a-9cf4-6c89251f3a1c>

*このメールにお心当たりがない場合は、お手数をおかけしますが本メールを削除下さいますようお願い申し上げます。

NET119 緊急通報システム

- ②申請用 URL がメールで届きます。
このメールをパソコンやタブレットに転送します。

③利用申請手順

NET119 利用申請のご案内

NET119の利用申請は、下記URLから行ってください。

*NET119のご利用は、消防本部によって申請が確認された後に可能となります。
*一定時間が経過するとこちらのURLからの利用登録ができなくなります。ご注意ください。

URL:
<https://net119.speccan.jp/dev/signup/#register/0ff3dcac-e40b-4489-a2a6-cc7965b9d67b>

*このメールにお心当たりがない場合は、お手数をおかけしますが本メールを削除下さいますようお願い申し上げます。

NET119 緊急通報システム

- ① パソコンやタブレットから、申請用 URL にアクセスします。

NET119 災害通報システム利用規約

ブルカティア消防本部以下「消防部」と言うが提供するNET119 緊急通報システム(以下「NET119」と言う)を利用される前に、当規約の旨をお読み頂き、すべての内容に同意された場合のみ、ご利用ください。

1. 利用条件
 1. 利用対象者は、顧客・登録情報に同意があり音声による119 通報機能が利用でき、当消防が管理する地域に住所のある方です。音声による通報が可能な方は音声による119 通報機能をご利用ください。
 2. NET119 の利用には、事前利用登録が必要です。
 3. 第三者が正統の利用者になりましたりする連絡が行われ、正統の利用者がトラブルに巻き込まれることを回避するため、NET119では厳格なセキュリティ対策を講じています。これに準じ、安全な通信がでない場合の携帯電話等では、NET119 が利用できない場合があります。
 4. 利用にあたっては、GPS 機能を利用し、インターネットに接続可能な携帯電話、スマートフォン、タブレット端末などが必ず必要となります。
 5. 消防本部が連絡を受けた場合でも、救急隊や消防隊が向かうべき場所が特定できないと対応が難しい場合がありますので、通報時にはGPS 機能をON に設定してください。
 6. 通報が可能な状態では、GPS 機能のオフを必要とする場合があります。常にON にしておくことをお勧めします。
 7. 迷惑メールフィルタリング等をご利用の場合は、net119.speccan.jpドメインからのメールを拒否しないよう設定を確認してください。
 8. 設置エラーなどが発生し、利用できない場合は、「お問い合わせ先」に既済の連絡先までご連絡ください。
 9. 定時以外の対応についてはお断りいたします。
2. 利用者義務
 1. 最新の携帯電話、スマートフォン、タブレット端末等をご利用の場合は、1分ごとに登録が必要となります。
 2. 利用開始にあたっては、連絡を受けた消防本部が迅速に対応するための情報として、次の情報の登録が必要となります。
 〒 住所 (フリガナ)
 〒 住年月日
 〒 性別
 〒 性別
 〒 オートメールアドレス
 3. 通報機能は必ず登録の建物により詳細通報場所を消防本部に伝達することができなかった場合に、救急隊や消防隊が場所を特定するために原則とする通報として、次の情報を登録することができます。いざという時に、消防本部が通報者との連絡を確保する上で重要な情報ですので、登録することを強くおすすめします。
 〒 電話番号
 〒 FAX 番号
 〒 Eメール

同意します
同意しません

次へ

- ② 利用規約 (→p.21)を確認の上、同意される場合は「同意します」を選択し、「次へ」を押します。

申請情報入力・編集
申請者本人

氏名* アルカディア花子
フリガナ* アルカディアハナコ
生年月日* [calendar icon]
性別* 男 女
住所* [location icon]
住所は都道府県名から入力してください。
メールアドレス* nozaki@arcadia.co.jp
電話番号*
FAX番号*

よく行く場所 [location icon]
緊急連絡先 [location icon]

確認

③氏名/フリガナを入力します。

申請情報入力・編集
申請者本人

氏名* アルカディア花子
フリガナ* アルカディアハナコ
生年月日* 1993-06-01 [calendar icon]
性別* 男 女
住所* [location icon]
住所は都道府県名から入力してください。
メールアドレス* nozaki@arcadia.co.jp
電話番号*
FAX番号*

よく行く場所 [location icon]
緊急連絡先 [location icon]

確認

④生年月日を入力します。

例) 1993-06-01

申請情報入力・編集
申請者本人

氏名* アルカディア花子
フリガナ* アルカディアハナコ
生年月日* 1993-06-01 [calendar icon]
性別* 男 女
住所* [location icon]
住所は都道府県名から入力してください。
メールアドレス* nozaki@arcadia.co.jp
電話番号*
FAX番号*

よく行く場所 [location icon]
緊急連絡先 [location icon]

確認

⑤生年月日の右端のカレンダーマークから生年月日を選択することもできます。

申請情報入力・編集
申請者本人

氏名* アルカディア花子
フリガナ* アルカディアハナコ
生年月日* 1993-06-01 [calendar icon]
性別* 男 女
住所* [location icon]
住所は都道府県名から入力してください。
メールアドレス* nozaki@arcadia.co.jp
電話番号*
FAX番号*

よく行く場所 [location icon]
緊急連絡先 [location icon]

確認

⑥性別を選択します。

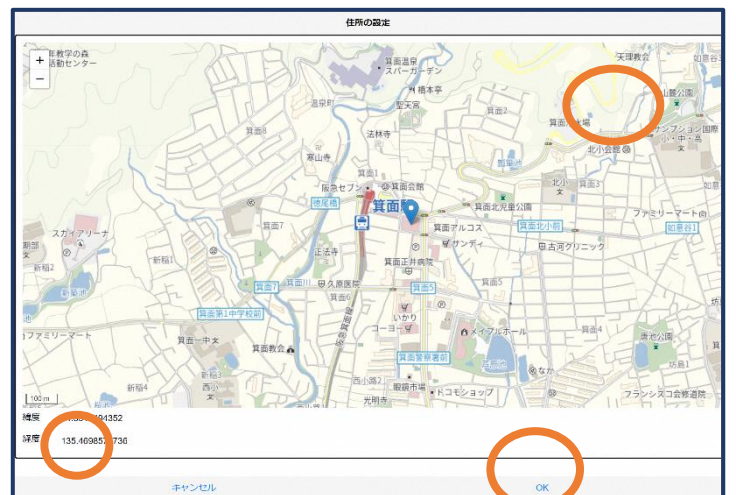
申請情報入力・編集
申請者本人

氏名* アルカディア花子
フリガナ* アルカディアハナコ
生年月日* 1993-06-01 [calendar icon]
性別* 男 女
住所* 大阪府豊中市箕野5-3-1 [location icon]
住所は都道府県名から入力してください。
メールアドレス* nozaki@arcadia.co.jp
電話番号*
FAX番号*

よく行く場所 [location icon]
緊急連絡先 [location icon]

確認

⑦住所を入力します。都道府県から入力してください。
入力後、右の位置アイコンから地図を開きます。



⑧地図上で正しい位置が表示されていることを確認し、問題なければ「OK」を押します。

⑨必要であれば、電話番号/FAX 番号/
よく行く場所/緊急連絡先を入力します
(任意入力)。

よく行く場所を登録する場合

⑩画面右の編集アイコンをクリックします。

⑪「よく行く場所を追加」をクリックします。

⑫登録名・住所・メモ(任意)を入力し、
「OK」を押します。
※住所は⑦⑧同様に確認が必要です。

緊急連絡先を登録する場合

申請情報入力・編集

生年月日: 1993-08-01

性別: 男 ○ 女 ●

住所: 大阪府箕面市箕面6-3-1

住所は郵便局名から入力してください。

メールアドレス: nozaki@aradia.co.jp

電話番号:

FAX番号:

よく行く場所

場所1

登録名: アルカディア

住所: 大阪府箕面市箕面6-3-1

メモ: 勤務先、オフィスは7階

緊急連絡先

確認

⑬画面右の編集アイコンをクリックします。

緊急連絡先

+緊急連絡先を追加

キャンセル OK

⑭「緊急連絡先を追加」をクリックします。

緊急連絡先

連絡先1 削除

氏名: アルカディア太郎

フリガナ: アルカディアタロウ

本人との関係: 夫

電話番号: 050-5830-0750

FAX番号: FAX番号

メールアドレス: メールアドレス

+緊急連絡先を追加

キャンセル OK

⑮氏名・フリガナ・本人との関係・連絡先(電話番号・FAX番号・メールアドレスの内いずれか一つは必須)を入力し、「OK」を押します。

申請情報入力・編集

FAX番号:

よく行く場所

場所1

登録名: アルカディア
住所: 大阪府箕面市箕面6-3-1
メモ: 勤務先。オフィスは7階

緊急連絡先

連絡先1

氏名: アルカディア太郎
フリガナ: アルカディアタロウ
本人との関係: 夫
電話番号: 050-5830-0750
FAX番号:
メールアドレス:

確認

内容を確認

氏名: アルカディア花子
フリガナ: アルカディアハナコ
生年月日: 1988-08-01
性別: 女性
住所: 大阪府箕面市箕面6-3-1

メールアドレス: info@arcadia.co.jp
電話番号:
FAX番号:

よく行く場所

場所1

登録名: アルカディア
住所: 大阪府箕面市箕面6-3-1
メモ: 勤務先。オフィスは7階

緊急連絡先

連絡先1

氏名: アルカディア太郎
確認

申請

⑩すべて入力し終わったら「確認」を押します。

⑪内容を確認し、正しければ「申請」を押します。



申請内容の不備・疑義等があれば、消防指令センター (net119@takarazuka119.jp) からメールで問い合わせがある場合があります。

消防指令センターが申請内容を確認し、登録申請を許可/棄却します。

登録内容は後から追加/変更の申請をすることもできます。(→p.16)

④利用開始

NET119 利用開始通知

アルカディア花子 様

NET119の申請情報が確認され、システムが利用可能となりましたのでご連絡します

NET119 緊急通報システム(<https://net119.speecan.jp/dev>)にアクセスし、下記の情報でログインしてください

ユーザー名: gjg92113.arcadia
パスワード: [REDACTED]

パスワードは仮に発行されたものです。
NET119 緊急通報システムにログイン後、アカウント管理メニューから速やかにパスワードの変更を行ってください

*本メールはシステムより自動送信しています。本メールにご返信いただいても開発NET119登録には送信されませんのでご注意ください。

NET119

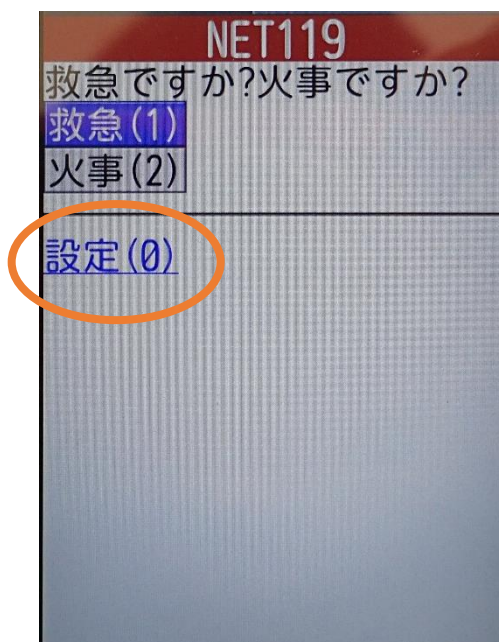
ログイン ID

パスワード

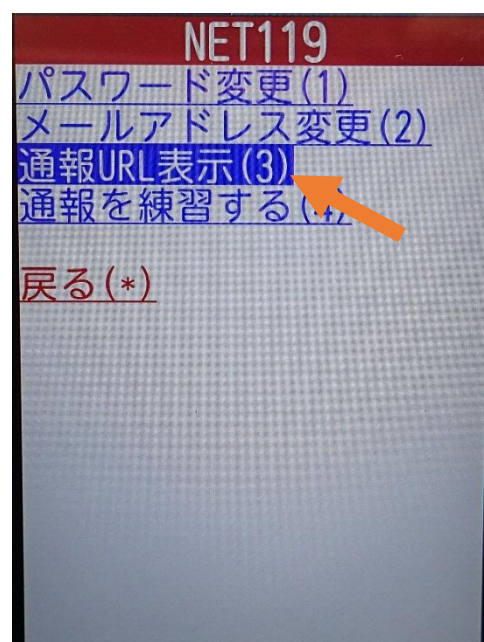
⑩登録申請が許可されると、通報システムの URL/ID/パスワードが記載されたメールが届きます。

URL を開き、ID/パスワードを入力してログインを押します。

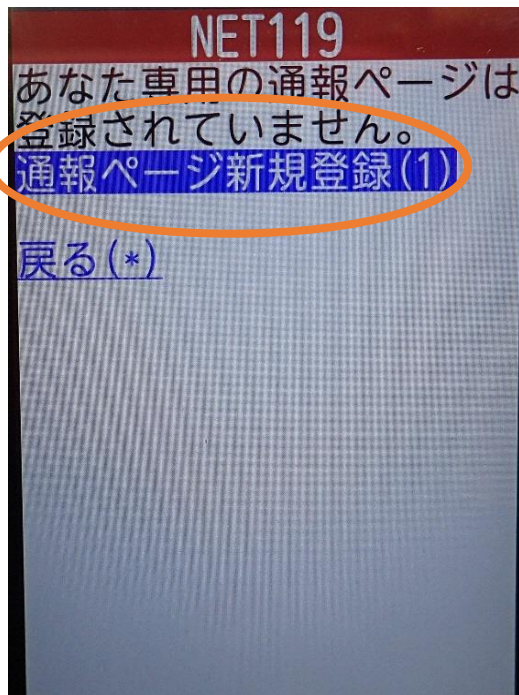
※画面の見え方は機種によって異なる可能性があります。



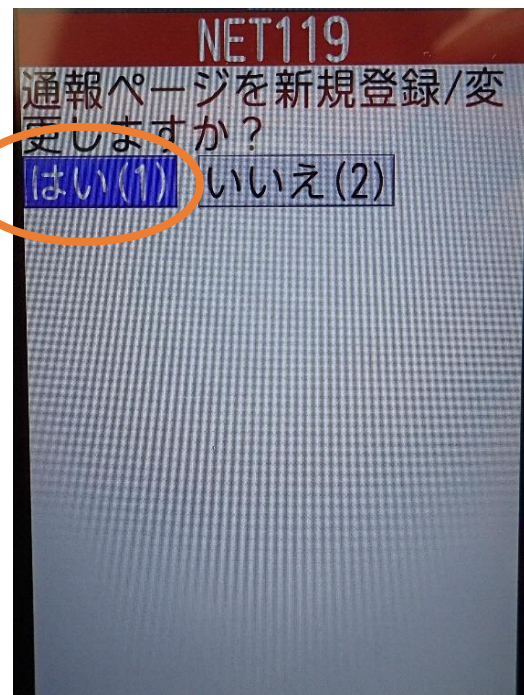
⑪通報画面が開きます。
「設定」を押します。



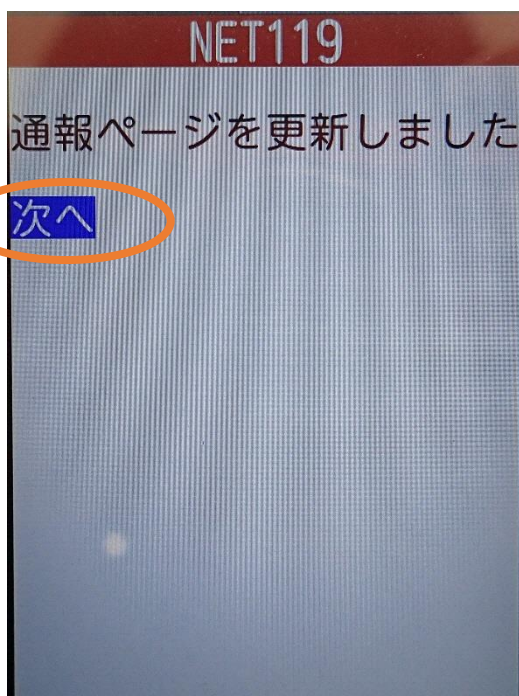
⑫「通報 URL 表示」を選びます。




②①「通報ページ新規登録」を押します。



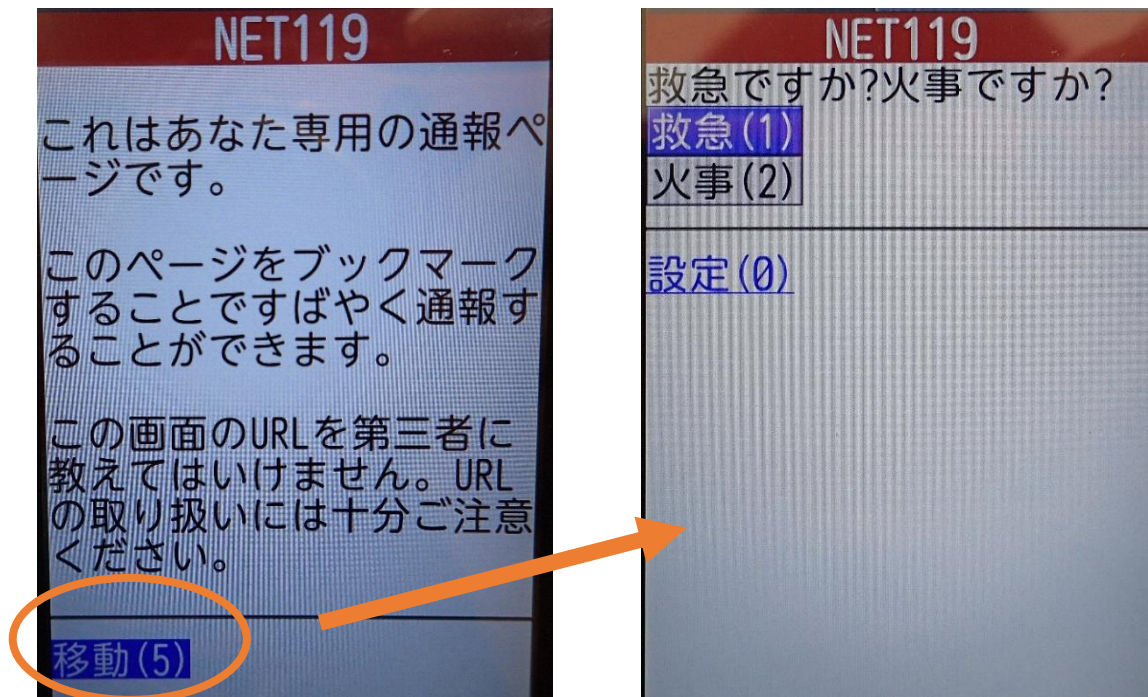
②②「はい」を選択します。



②③「次へ」を押します。



②④「通報ページへ」を選択します。



⑫このページをお気に入りやブックマークに登録します。

登録方法は携帯電話の機種ごとに異なりますので、携帯電話の取扱説明書を確認してください。機種によって「お気に入り」「Bookmark」「ブックマーク」などと表示されている場合があります。

ブックマーク登録したページの「移動」を選択すると、通報画面に移動します。

⑤登録情報の変更

メール
宛先: xx@net119.speecan.jp 差出人: yy@xxx.jp
件名:

[Net119] 登録情報変更方法のご案内
今日 14:07

NET119 登録情報変更方法のご案内

登録情報の変更は、下記URLから行ってください。

*登録情報は、消防本部によって申請が確認された後に反映されます。
*一定時間が経過するとこちらのURLからの変更申請ができなくなります。ご注意ください。

URL:
<https://net119.speecan.jp/dev/signup/#register/833cf12-5d92-4de5-8d78-1bdd3a661678>

*このメールにお心当たりがない場合は、お手数をおかけしますが本メールを削除させていただきますようお願い申し上げます。

NET119 緊急通報システム

- ①登録時と同じ申請用メールアドレス宛(→p.4)に、空メールを送信します。

登録時と同様、二次元コードを読み取ってアドレスを表示することが出来ます。二次元コードが読み取れない場合は、アドレスを直接入力します。

- ②登録情報変更の案内メールが届きます。このメールをパソコンやタブレットに転送します。

NET119 登録情報変更方法のご案内

登録情報の変更は、下記URLから行ってください。

*登録情報は、消防本部によって申請が確認された後に反映されます。
*一定時間が経過するとこちらのURLからの変更申請ができなくなります。ご注意ください。

URL:
<https://net119.speecan.jp/dev/signup/#register/a52fb7b0-56ba-441a-8e4c-13f41e31d1e9>

*このメールにお心当たりがない場合は、お手数をおかけしますが本メールを削除させていただきますようお願い申し上げます。

NET119 緊急通報システム

- ③パソコンやタブレットから、メールに付いている URL を開きます。

④左下の「編集」を選びます。

⑤追加/変更したい部分を編集し、「確認」を押します。

⑥内容を確認し、問題がなければ「申請」を押します。申請内容の不備・疑義等があれば、消防指令センター(net119@takarazuka119.jp)からメールで問い合わせがある場合があります。

消防が申請内容を確認し、登録申請を許可/棄却します。

NET119 登録情報修正完了通知

アルカディア花子様

登録情報修正の申請が確認され、システムの登録情報が修正されましたのでご連絡します

*本メールはシステムより自動送信しています。本メールにご返信いただいても開発NET119登録には送信されませんのでご注意ください。

*このメールにお心当たりがない場合は、お手数をおかけしますが本メールを削除下さいますようお願い申し上げます。

Net119 緊急通報システム

⑦申請が許可されると、登録情報修正完了通知がメールで届きます。

⑥利用の停止

メール
宛先: xx@net119.speecan.jp 差出人: yy@xxx.jp
件名:

- ①登録時と同じ申請用メールアドレス宛(→p.4)に、空メールを送信します。

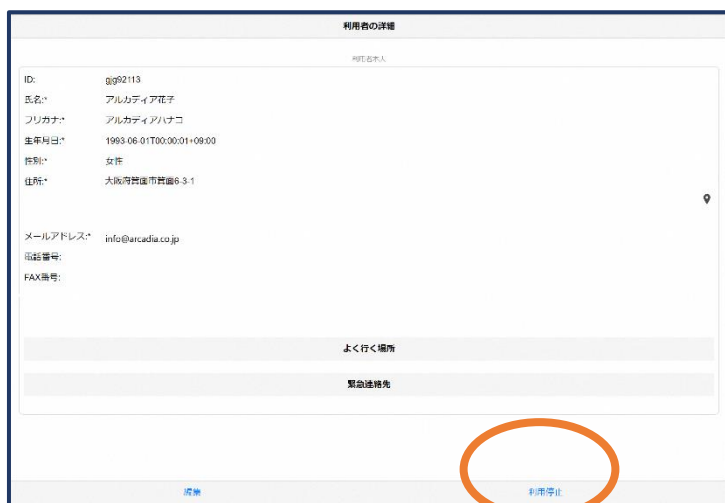
登録時と同様、二次元コードを読み取ってアドレスを表示することが出来ます。二次元コードが読み取れない場合は、アドレスを直接入力します。

<p>[Net119] 登録情報変更方法のご案内 今日 14:07</p> <hr/> <p>NET119 登録情報変更方法のご案内</p> <hr/> <p>登録情報の変更は、下記URLから行ってください。</p> <p>*登録情報は、消防本部によって申請が確認された後に反映されます。 *一定時間が経過するとこちらのURLからの変更申請ができなくなります。ご注意ください。</p> <hr/> <p>URL: https://net119.speecan.jp/dev/signup/#register/833cf12-5d92-4de5-8d78-1bd3a661678</p> <hr/> <p>*このメールにお心当たりがない場合は、お手数をおかけしますが本メールを削除させていただきますようお願い申し上げます。</p> <p style="text-align: center;">NET119 緊急通報システム</p>
--

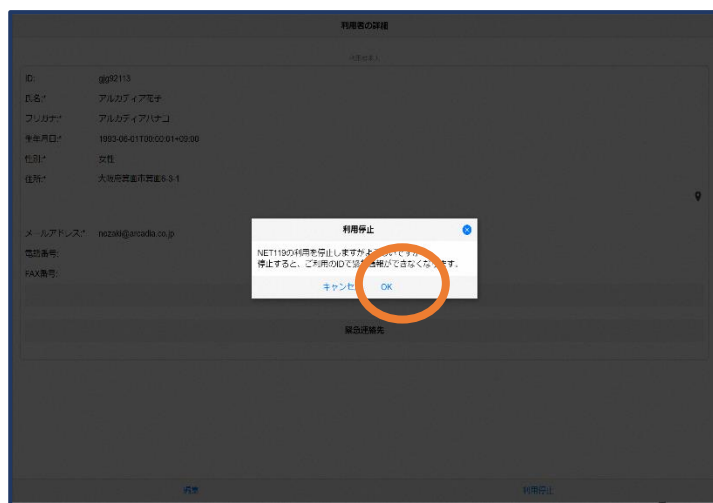
- ②登録情報変更の案内メールが届きます。このメールをパソコンやタブレットに転送します。

<p>NET119 登録情報変更方法のご案内</p> <hr/> <p>登録情報の変更は、下記URLから行ってください。</p> <p>*登録情報は、消防本部によって申請が確認された後に反映されます。 *一定時間が経過するとこちらのURLからの変更申請ができなくなります。ご注意ください。</p> <hr/> <p>URL: https://net119.speecan.jp/dev/signup/#register/a52fb7b0-56ba-441a-8e4c-13f41e31d1e9</p> <hr/> <p>*このメールにお心当たりがない場合は、お手数をおかけしますが本メールを削除させていただきますようお願い申し上げます。</p> <p style="text-align: center;">NET119 緊急通報システム</p>
--

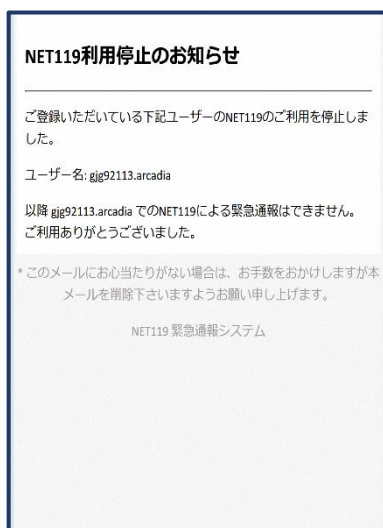
- ③パソコンやタブレットから、メールに付いている URL を開きます。



④右下の「利用停止」を選びます。



⑤「利用を停止しますがよろしいですか?」と表示されるので、「OK」を選択します。



⑥利用停止のお知らせがメールで届きます。

ご自身で「NET119」を登録できない方

職員が登録方法を説明しますので、消防指令センターまたはお近くの消防署へお問い合わせください。

問い合わせ先

宝塚市、川西市及び猪名川町消防通信指令事務協議会			
宝塚市・川西市・猪名川町消防指令センター（宝塚市消防本部内） NET119担当			
	宝塚市伊子志 3-14-61	FAX 0797-73-0199	TEL 0797-77-0119
		E-mail:net119@takarazuka119.jp	
宝塚市消防本部			
南部出張所	宝塚市高司 1-3-11	FAX 0797-71-0168	TEL 0797-71-0119
栄町出張所	宝塚市栄町 2-3-2	FAX 0797-86-6151	TEL 0797-86-6151
宝松苑出張所	宝塚市宝松苑 13-41	FAX 0797-72-0138	TEL 0797-72-0119
東消防署	宝塚市山本南 2-5-1	FAX 0797-89-1004	TEL 0797-88-0119
雲雀丘出張所	宝塚市雲雀丘山手 1-15-20	FAX 072-759-3920	TEL 072-759-3900
米谷出張所	宝塚市星の荘 19-20	FAX 0797-87-1049	TEL 0797-87-1019
中山台出張所	宝塚市中山桜台 2-2-5	FAX 0797-89-5092	TEL 0797-89-5019
西谷出張所	宝塚市大原野字南宮 2-7	FAX 0797-91-1290	TEL 0797-91-1289
川西市消防本部			
消防課	川西市火打 1-15-23	FAX 072-757-3379	TEL 072-759-0119
久代出張所	川西市久代 3-16-19	FAX 072-756-0120	TEL 072-756-0119
北消防署	川西市見野 2-21-12	FAX 072-794-5916	TEL 072-794-0119
清和台出張所	川西市清和台西 5-2-2	FAX 072-799-0229	TEL 072-799-0119
多田出張所	川西市緑台 6-1	FAX 072-792-0993	TEL 072-792-0119
猪名川町消防本部			
猪名川町消防署	猪名川町紫合字古津側山 4-10	FAX 072-766-8831	TEL 072-766-0119
北出張所	猪名川町鎌倉字横大道 20-1	FAX 072-769-1004	TEL 072-769-0119

- ・ 対応時間は09時00分から17時00分までです。
- ・ 消防署所は、災害出動や業務により留守になる場合があります。確実に対応可能な窓口は、宝塚市・川西市・猪名川町消防指令センターです。

NET119 災害通報システム利用規約

宝塚市・川西市・猪名川町消防指令センター（以下「消防指令センター」という。）が提供するNET119 災害通報システム（以下「NET119」という）を利用される前に、当規約を必ずお読みいただき、すべての内容に同意された場合に限り、ご利用ください。

1 利用条件

- (1) 利用対象者は、聴覚・言語機能に障害があるなど、音声による119番通報が困難な方で、宝塚市、川西市及び猪名川町に在住している方です。在勤又は在学している方で利用を希望する場合、在住地管轄消防本部がNET119 災害通報システムを導入していない等特別な理由があれば利用できます。音声による通報が可能な方は音声による119番通報をご利用ください。
- (2) NET119の利用には、事前に利用者登録が必要です。
- (3) 第三者が正規の利用者になりすましていたずら通報が行われ、正規の利用者がトラブルに巻き込まれることを回避するため、NET119では厳格なセキュリティ対策を行っています。これに伴い、安全な通信ができない古い機種 of 携帯電話等では、NET119が利用できない場合があります。
- (4) 利用に当たっては、GPS機能を搭載し、インターネットに接続が可能な携帯電話、スマートフォン、タブレット端末などが必要となります。
- (5) 消防指令センターが通報を受信した場合でも、救急隊や消防隊が向かうべき場所が特定できないと対応が難しい場合がありますので、通報時はGPS機能をONに設定してください。
【重要】 通報が必要な緊急時には、GPS機能の設定を変更することが困難な場合があるため、常にONにしておくことをお勧めします。
- (6) 迷惑メールフィルタリング等をご利用の場合には、
@net119.speecan.jp @takarazuka119.jp
以上2つのドメインからのメールを拒否しないよう、それぞれ設定してください。
- (7) 認証エラーなどが発生し、利用できない場合は、「問い合わせ先」に記載の連絡先までご連絡ください。
- (8) 緊急時以外の問合せには使用できません。

2 利用者登録

- (1) 複数の携帯電話、スマートフォン、タブレット端末等をご利用の場合は、1台ごとに登録が必要になります。
- (2) 利用登録に当たっては、通報を受けた消防指令センターが迅速に対応するための情報として、次の情報の登録が必要（必須）になります。

- ア 氏名（フリガナ）
- イ 生年月日
- ウ 性別
- エ 住所
- オ メールアドレス

(3) 通報時に体調不良等の理由により詳細通報場所を消防指令センターに伝えることができなかった場合に、救急隊や消防隊が場所を特定するために使用する情報として、次の情報を登録することができます。いざという時に、消防指令センターが通報者との連絡を確保する上で貴重な情報ですので、登録することをおすすめ（任意）します。

- ア 電話番号
- イ F A X 番号
- ウ よく行く場所

(ア) 登録名（必須）

(イ) 住所（必須）

(ウ) メモ（任意）

エ 緊急連絡先

(ア) 氏名（必須）

(イ) フリガナ（必須）

(ウ) 本人との関係（必須）

(エ) 電話番号、F A X 番号又はメールアドレス（このうち1つは必須）

(4) 通報時に何らかの理由で消防指令センターから利用者に連絡が取れなくなってしまった際には、緊急連絡先に登録された方に居場所の問い合わせを行う場合があります。ご家族などの問い合わせにご対応いただける方を登録してください。

【重要】 緊急連絡先を登録しようとする場合は、事前に緊急連絡先として登録される方から同意を得てください。

(5) 以下の事由が発生した場合には、速やかに登録情報の変更、又は利用中止の手続きを行ってください。

ア 転居やメールアドレスの変更等、既登録情報に変更があった場合

イ 端末の機種変更を行った場合

ウ 利用を中止したい場合

3 個人情報の取り扱い

- (1) 登録された個人情報につきましては、NET119を利用した緊急通報に係る業務の範囲内で使用し、目的外の使用はしません。
- (2) 宝塚市、川西市及び猪名川町以外からの通報が行われた場合、その場所を管轄する消防本部へ通報を転送します。その際、登録いただいた利用者情報も含めて管轄の消防へ転送することがあります。
- (3) 消防指令センター、宝塚市、川西市及び猪名川町各消防本部から搬送先医療機関へ登録情報を含む通報情報を提供することがあります。
- (4) 個人情報の開示・訂正・削除等のお問い合わせは、消防指令センターまでご連絡ください。なお、利用停止手続の際に、登録者様ご自身の個人情報の削除を別途請求した場合であっても、請求から削除までに一定期間を要します。
- (5) 利用停止等に伴う登録抹消の後においても、通報記録に残される登録者情報及び通報内容並びに通信履歴は、NET119の運用保守及び消防救急業務の記録保全を目的として、相当の期間が経過するまで保管します。
- (6) NET119の運用者に変更がある場合には、変更後の事業者により事前登録情報の引き継ぎを行い、従前の事業者からは消去します。

4 通報時における注意点

- (1) 通報を行う際には、初めに「火事」、「救急」の別を選択し、続けて現在位置を「自宅」、「外出先」又は「よく行く場所」から選択してください。
「よく行く場所」は、事前に登録されていない場合利用できません。
- (2) 現在位置として「自宅」又は「よく行く場所」を選択した場合は、事前に登録した住所が消防指令センターに送られます。「外出先」を選択した場合は、GPS測位による現在地情報が消防指令センターに送られます。
GPS測位結果が誤っている場合には、送信前に地図を操作して正しい現在位置に修正してください。
- (3) 現在位置の入力が完了すると、通報が消防指令センターに接続され、消防指令センターとの間でチャットが開始されますので、詳しい状況を入力してください。
- (4) チャットに用いる言語は日本語とし、絵文字等は使用しないでください。
- (5) チャットが途中で切断された場合には、消防指令センターから登録されたメールアドレス宛に呼び返しを行います。ブラウザを閉じずに待つか、メールが受信できる状態にしてください。
- (6) 通報地点が不明な場合（取得した位置情報が大きくずれている場合等）は、別の手段での通報（第三者による通報等）を案内する場合があります。

5 利用料金

NET119は無料でご利用いただけますが、インターネットの接続に必要な通信料は利用者の負担となります。

6 サービスが利用できない場合

- (1) インターネットを利用しているため、通信事業者、プロバイダ事業者等の工事、メンテナンス及び混雑、通信電波状況により使用できない場合があります。
- (2) システムのメンテナンスを行う場合には、通報ができないことを事前に登録メールアドレスへ通知しますので、常にメールを受信できるようにしておいてください。

7 注意事項

- (1) 「練習通報」機能を活用することで、実際に通報が必要になった際に備えて操作に慣れておくことができます。「練習通報」では、実際の通報と同様の操作での通報体験ができます。なお、消防指令センターに接続されることはありませんので、ご心配なくご活用ください。
- (2) 利用する携帯電話・スマートフォンは、端末ロック等、第三者に容易に操作されないよう厳重に管理してください。
- (3) 虚偽の利用登録であることが判明したときは、登録を削除することがあります。
- (4) 利用規約を遵守できないときは、登録を削除することがあります。
- (5) 明らかにいざら通報と解される場合は、以後の通報の受信を拒否する場合や登録を削除することがあります。
- (6) 不正な使用をしたとき等消防指令センターが登録の取消しが必要と判断したときは、登録を削除することがあります。
- (7) 登録されたメールアドレスが利用可能か、登録された内容の変更がないかどうかの確認をするため、定期的に消防指令センター（net119@takarazuka119.jp）からメールを送信させていただくことがあります。長期間にわたり応答がない場合には利用の停止又は登録の削除が行われることがあります。

8 問合せ先

〒665-0033 宝塚市伊子志3丁目14番61号 宝塚市消防本部内
宝塚市、川西市及び猪名川町消防通信指令事務協議会
宝塚市・川西市・猪名川町消防指令センター
NET119災害通報システム担当 宛
FAX 0797-73-0199 TEL 0797-77-0119
E-mail:net119@takarazuka119.jp