



笑顔ミライちょきん アプリマニユアル

2025.01.17 ver.1.10

Giftpad wellnessアプリの対応機種(端末)や推奨動作環境に関するお知らせ

SMS認証コードを受信ができる端末(スマートフォンのご契約)が必要です。
4G/LTEやWi-Fiなどの通信ネットワークが必要です。通信圏内でご利用ください。
ポイント取得にカメラを使用しますので、カメラの使用可能な端末をご準備ください。

対象機種・推奨環境

iPhoneの場合：iOS 14.0以上

Androidの場合：Android OS 9.0以上

※端末の設定、機種により一部使用できないものもございます。

※推奨動作環境以上のOSにアップデートしてご利用ください。

①アプリインストール方法 P4～6	ポイント交換	
②初期準備 P7～23	・介護予防ポイント P31～32
アカウント新規作成 P8～17	・健康ポイント P33
・Androidの場合 P10～17	・共通 P34～36
・iOSの場合 P8,P9,P18	お知らせ P37
ログイン P19	よくある質問 P38
パスワード再設定 P20～21	アプリ連携設定について	... P39～42
事業の追加 P22	④ユーザー管理 P43～49
アンケート P23	プロフィールの変更方法 P44～45
③機能について P24～42	事業退会 P46～47
介護予防イベント確認 P25	アプリ退会 P48～49
介護予防ポイント取得 P26～28	⑤お問い合わせ・その他 P50～55
健康ポイント取得 P29	お問い合わせ P51～P52
ポイント確認 P30	アプリ利用規約 P53
		プライバシーポリシー P54
		商標・ライセンス P55

アプリインストール方法

アプリインストール方法(カメラで読み込みをする場合)



App Store



iPhoneの場合



Androidの場合



QRコードを
「カメラ」で読み込み



Google Play





iPhoneの場合 (App Storeからの入手)

App Storeを開き
「Giftpad wellness」で検索



Androidの場合 (Google Playからの入手)

Google Playを開き
「Giftpad wellness」で検索



初期準備

初期画面

1

会員情報入力画面

2

SMS認証画面

3

プロフィール登録画面

4

プロフィール登録

1 アカウント作成 2 SMS認証 3 プロフィール登録

基本情報のご登録をお願いします。

名前 **必須**
入力してください

メールアドレス **必須**
入力してください

郵便番号 **必須**
入力してください（ハイフンなし）

都道府県

市区町村

生年月日 **必須**
入力してください

確認

対象項目入力後
画面下部の「確認」を押下

プロフィール確認画面

5

プロフィール登録

1 アカウント作成 2 SMS認証 3 プロフィール登録

入力内容をご確認ください。

名前
健康太郎

メールアドレス
wellness@example.com

郵便番号
6660121

都道府県
兵庫県

市区町村
川西市

生年月日
1977年11月29日

性別

戻る 登録

入力内容確認後
画面下部の「登録」を押下

Androidの場合はP.10へ

iOSの場合はP.18へ

アプリ連携画面



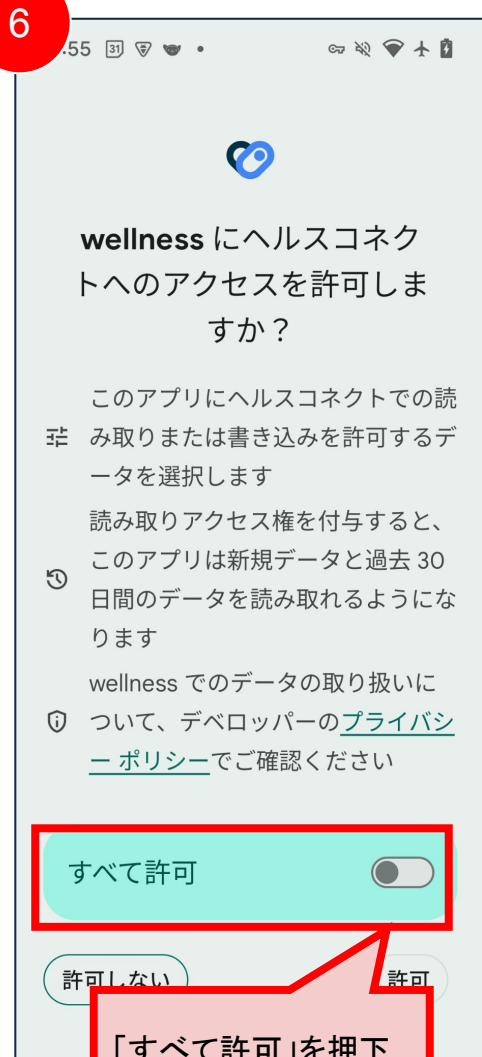
Google Play画面



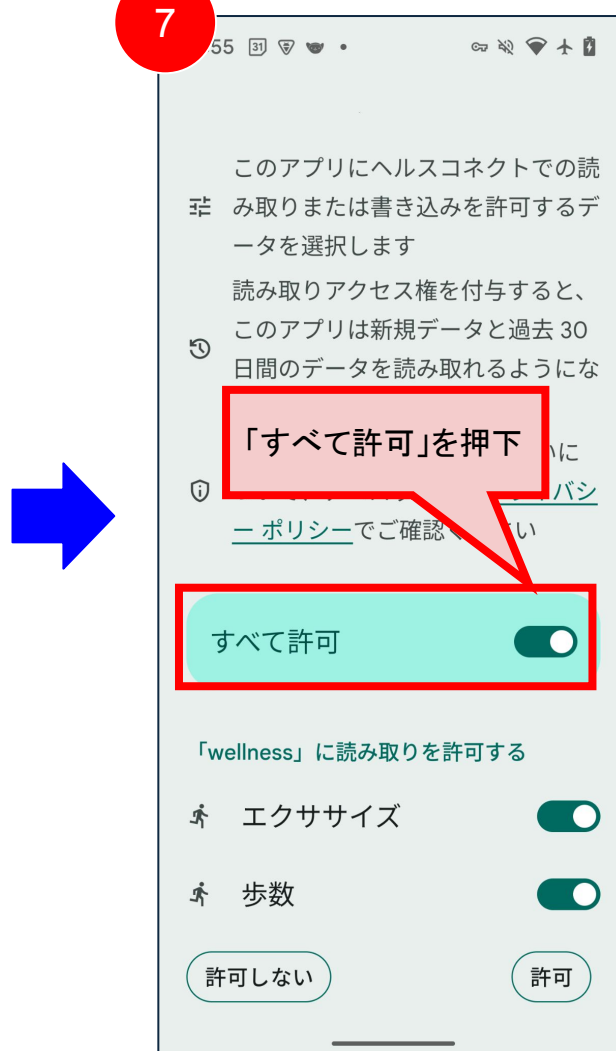
アプリ連携画面



アクセス許可画面



アクセス許可画面



アプリ連携画面



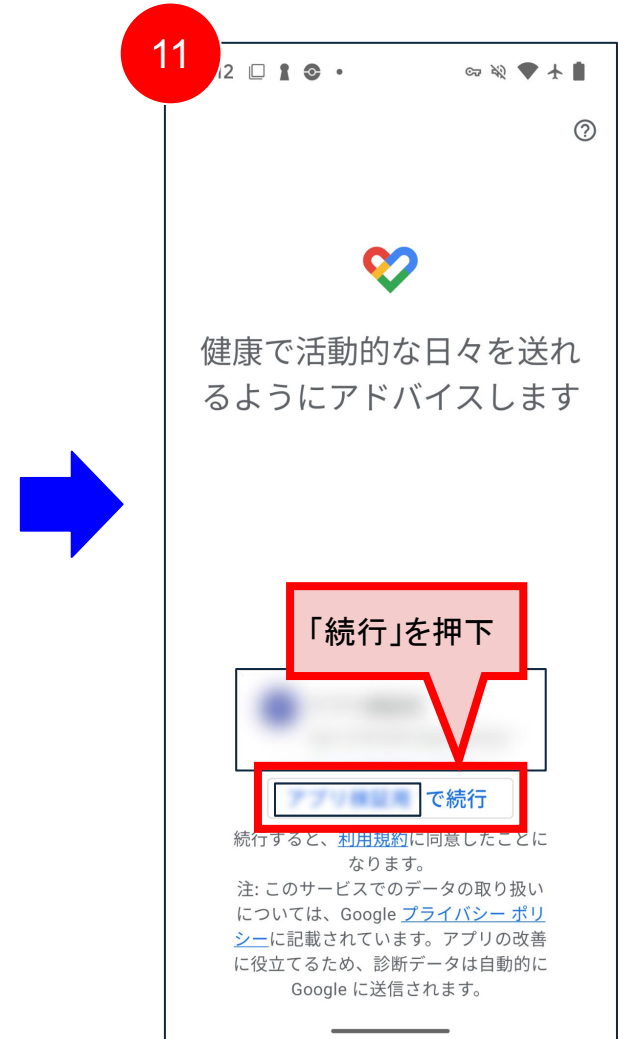
Google Play画面



Google Play画面



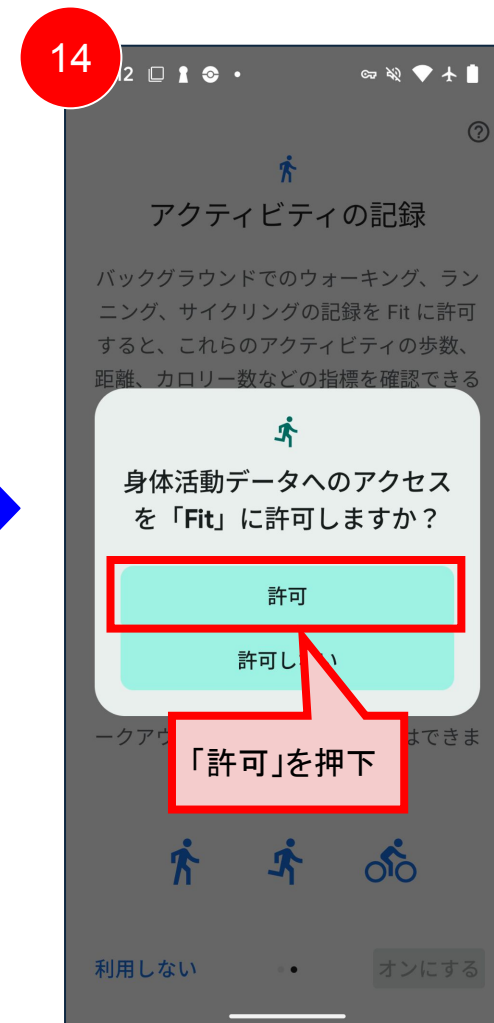

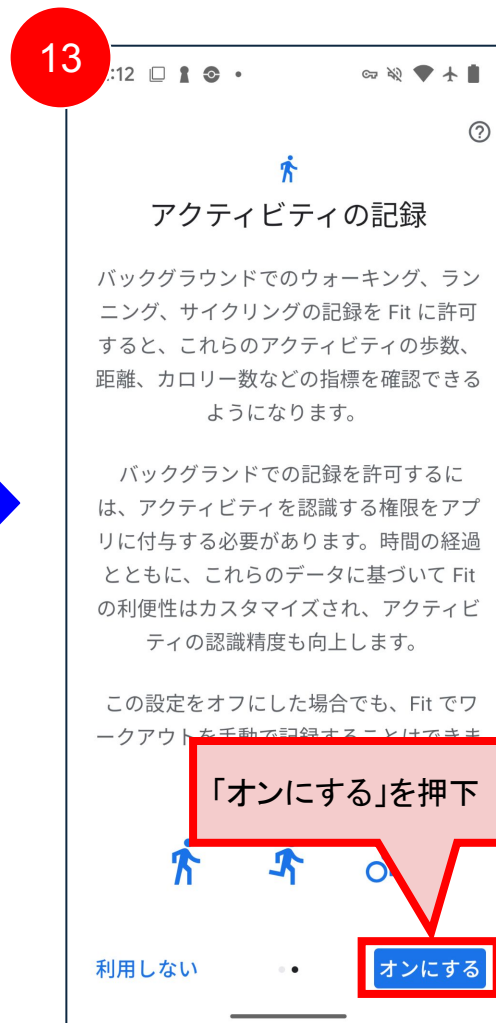

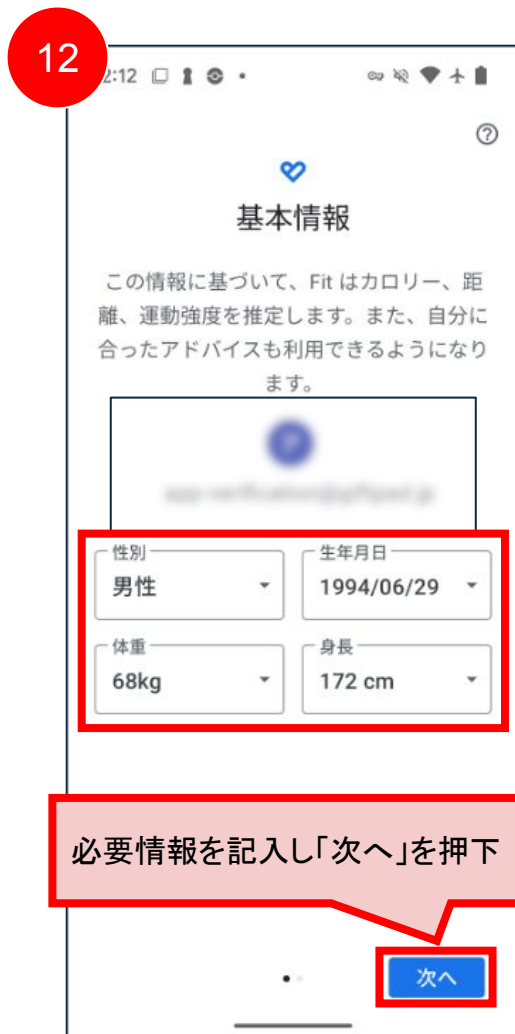
Google Fit画面



Google Fit画面

Google Fit画面

Google Fit画面



Google Fit画面



Google Fit画面



Fit とヘルスコネクトを同期する

Fit と他のアプリとの間でカロリー、心拍数、身体測定などのデータを共有できます

始める

上記の案内が表示されていない場合は
こちらから次ページを参照

Google Fit画面

15



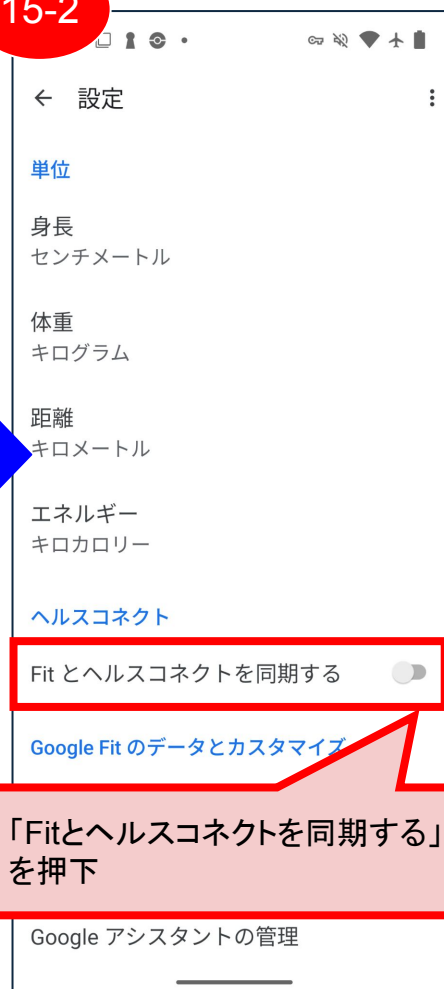
Google Fit画面

15-1



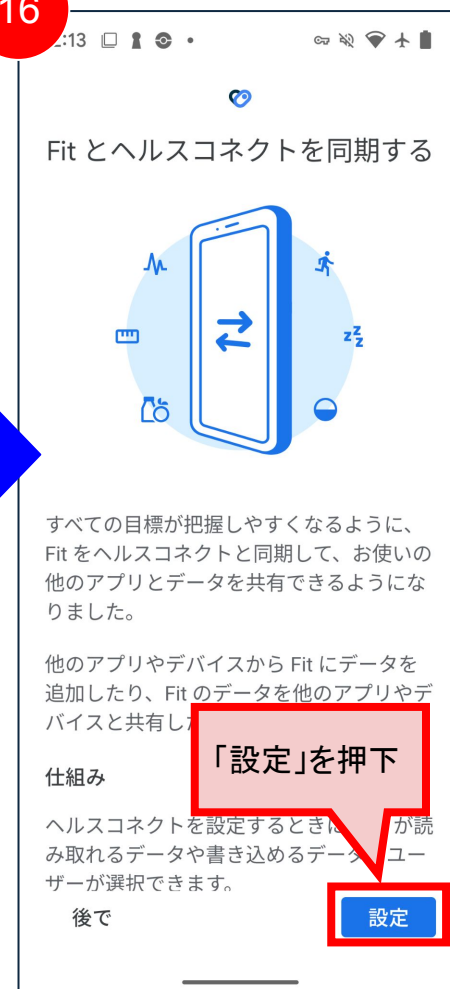
Google Fit画面

15-2

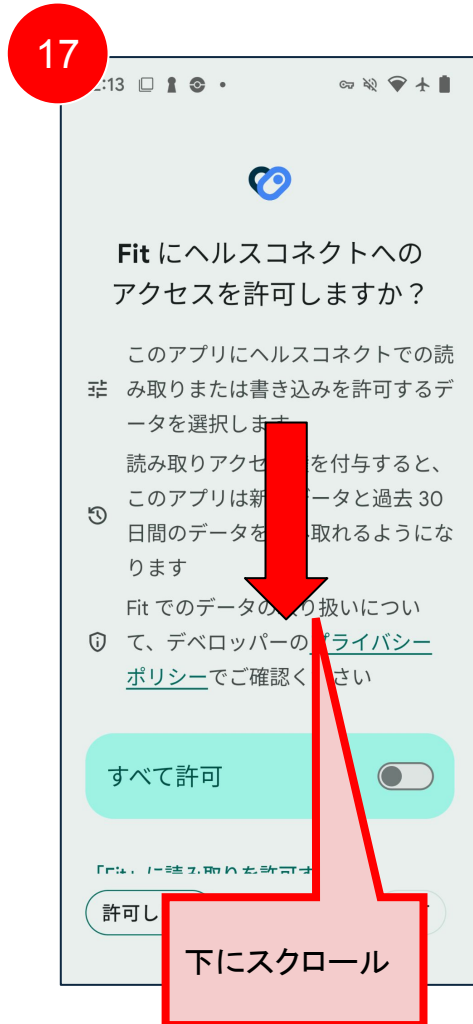


Google Fit画面

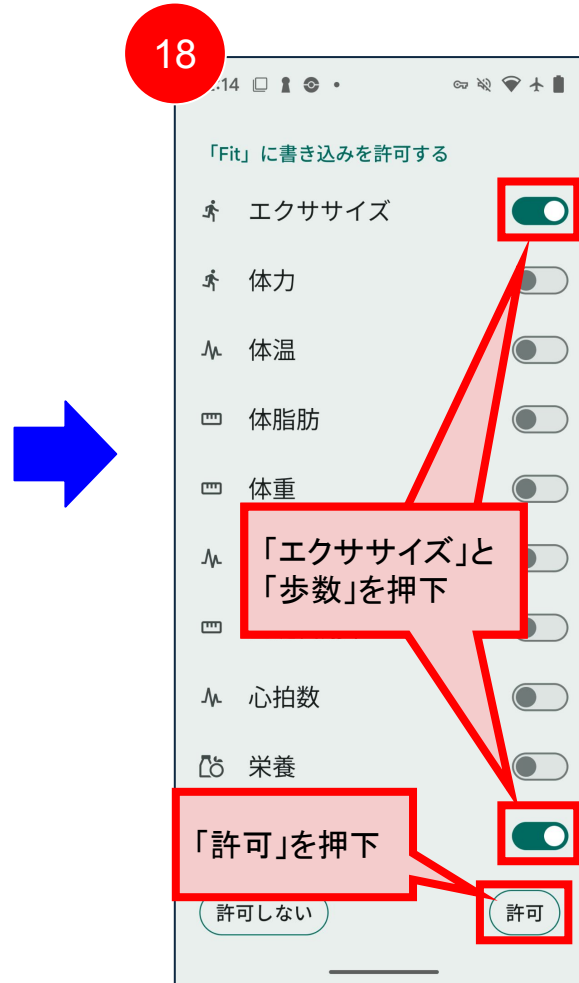
16



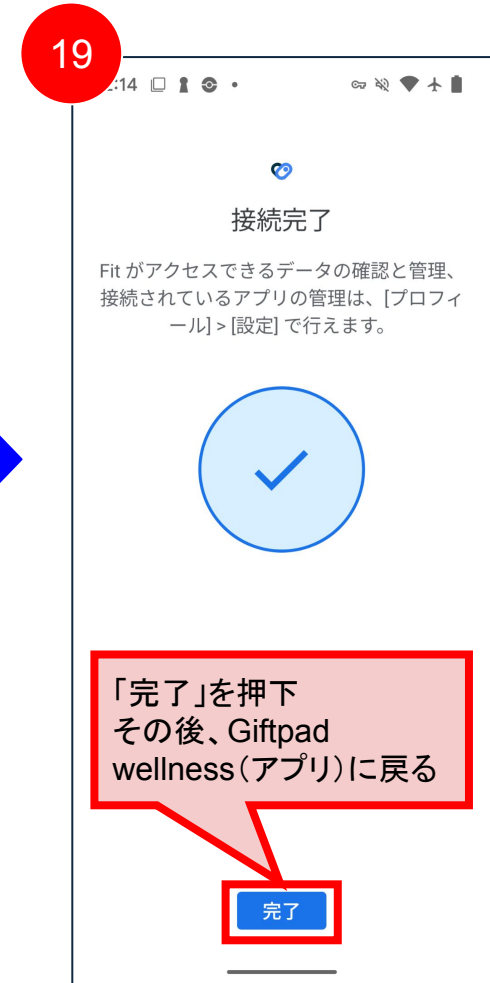
Google Fit画面




Google Fit画面




Google Fit画面



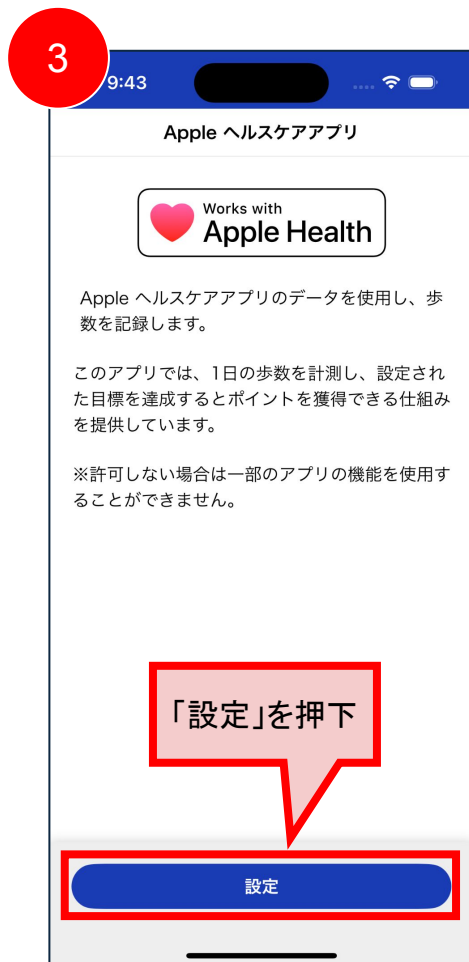
アプリ連携画面



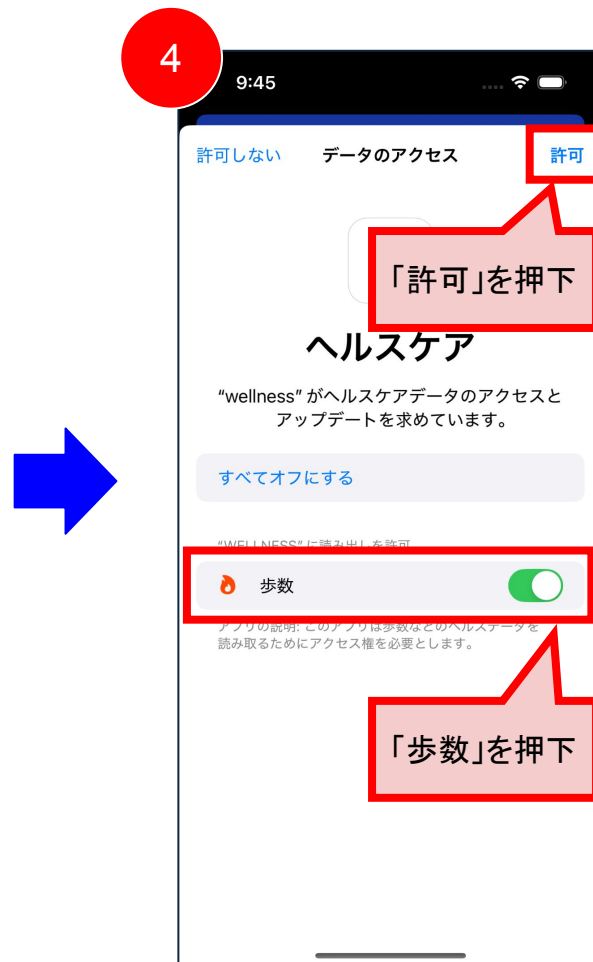
事業一覧画面




アプリ連携画面



アプリ連携画面



事業一覧画面



初期画面

1

0:40

GIFTPAD wellness

Giftpad wellnessへようこそ

ログイン

新規登録

「ログイン」を押下

ログイン画面

2

20:32

ログイン

SMS（ショートメッセージサービス）を利用して認証を行います。

電話番号 必須

入力してください

パスワード 必須

入力してください

パスワードをお忘れの方は[こちら](#)をご確認ください。

「電話番号」と「パスワード」を入力し「ログイン」を押下

ログイン

SMS認証画面

3

20:42

SMS認証

SMS(ショートメッセージサービス)宛に送られた6桁の数字を入力してください。

認証番号を再送信

認証コード 必須

「ショートメッセージ」に送られる認証コードを入力後、「認証」を押下

認証

初期画面

1

0:40

GIFTPAD wellness

Giftpad wellnessへようこそ

ログイン

新規登録

「ログイン」を押下

ログイン画面

2

0:32

ログイン

SMS（ショートメッセージサービス）を利用して認証を行います。

電話番号 必須

入力してください

パスワード 必須

入力してください

パスワードをお忘れの方は [こちら](#) をご確認ください。

「こちら」リンクを押下

ログイン

電話番号入力画面

3

0:34

パスワード再設定

パスワードの再設定には会員登録時にご利用された携帯電話番号が必要です。
手順に沿って、認証を行ってください。

電話番号 必須

入力してください

「電話番号」を入力し
「SMSに認証番号を送信」を押下

SMSに認証番号を送信

4 SMS認証画面

20:34

< SMS認証


SMS(ショートメッセージサービス)宛に送られた6桁の数字を入力してください。

認証番号を再送信

認証コード 必須

「ショートメッセージ」に送られる「認証コード」を入力し「認証」を押下

認証



5 パスワード再設定画面

20:46

< パスワード再設定

新しいパスワードを入力してください。

パスワード 必須

入力してください

パスワードは8文字以上にし、数字、大文字の英字、小文字の英字を全て含める必要があります。

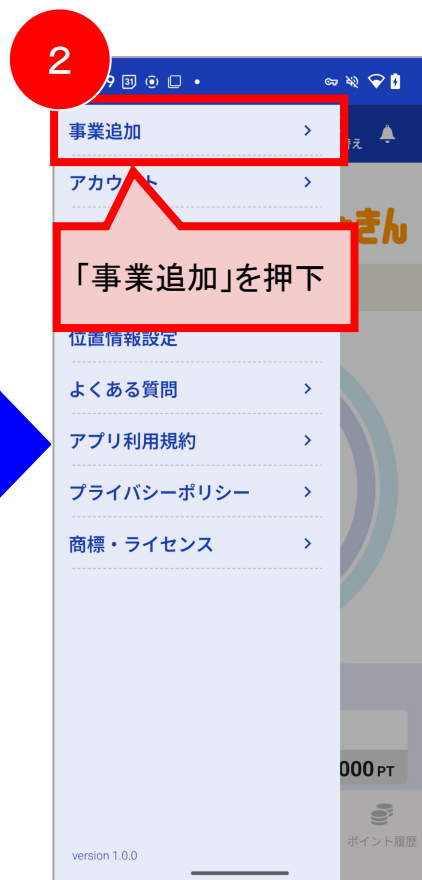
「パスワード」入力し「再設定」を押下

再設定

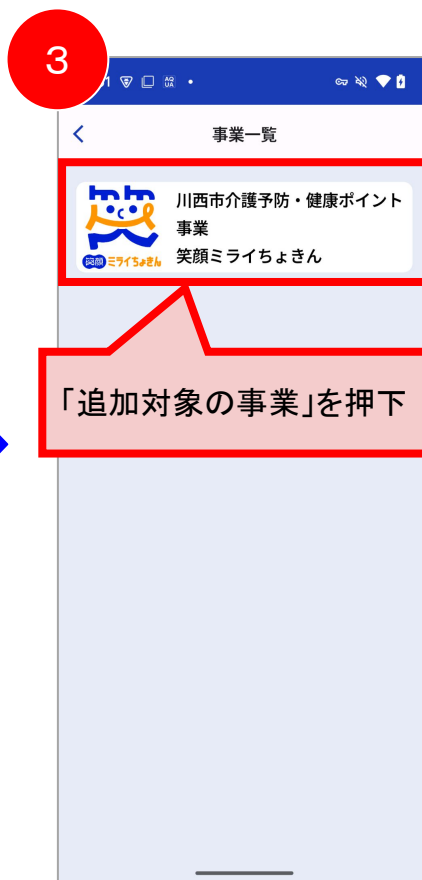
ホーム画面



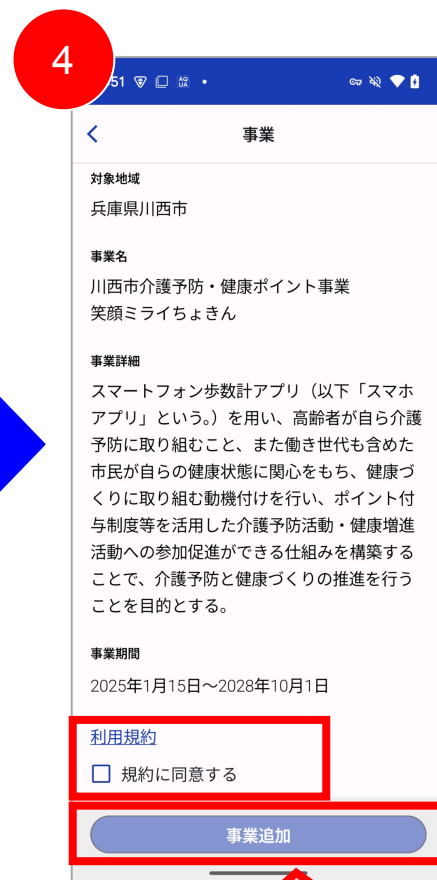
グローバルメニュー



事業一覧画面



事業詳細画面



「事業内容及び利用規約」を確認し
「規約に同意する」をチェック後
「事業追加」を押下
この後、アンケート回答が必要

事業追加時にアンケートが表示されますので、ご回答をお願いいたします。
※アンケート回答後に、ホーム画面に遷移いたします。

1

2

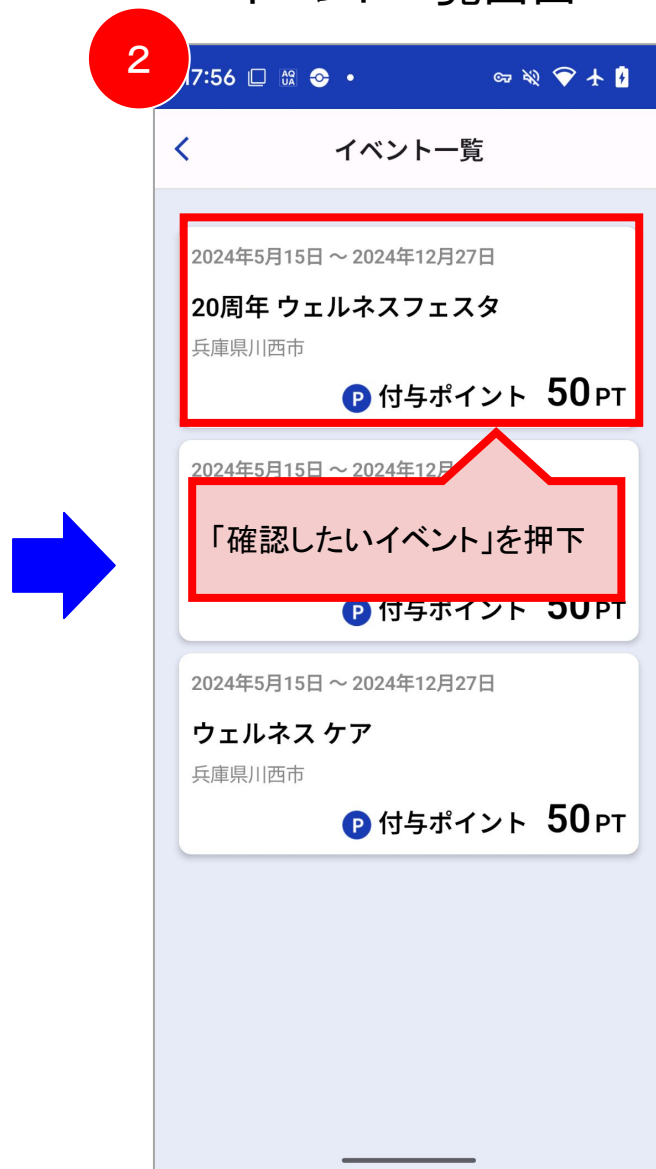
3

機能について

ホーム画面



イベント一覧画面



イベント詳細画面




介護予防ポイントの取得の手順については**2パターン**ございます。

パターン①

ホーム画面



QR読取画面



P.28へ

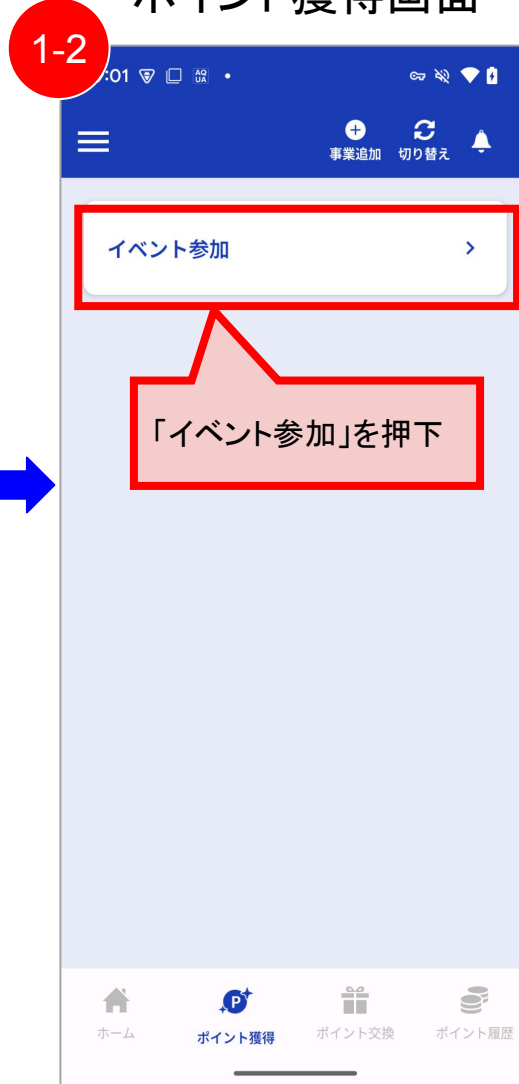
パターン②

ホーム画面



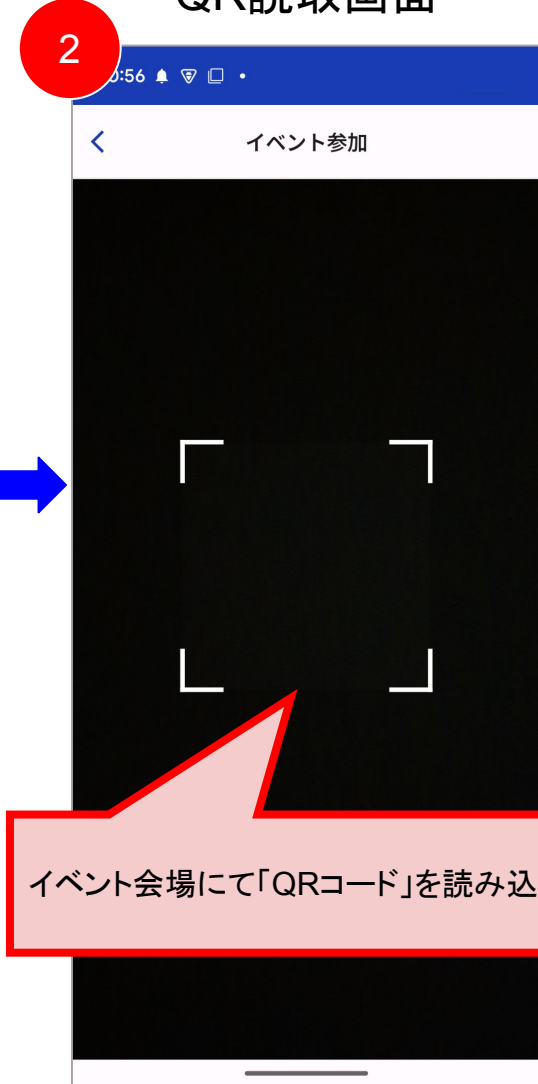
「ポイント獲得」を押下

ポイント獲得画面



「イベント参加」を押下

QR読取画面



イベント会場にて「QRコード」を読み込む

次ページへ

イベント詳細画面

3

21:16

イベント参加

イベント名
20周年 ウェルネスフェスタ

施設名
市民ホール

獲得予定ポイント
50 PT

獲得ポイント有効期限
2025年3月31日

内容を確認し、
「ポイント獲得」を押下

ポイント獲得

ポイント獲得結果画面

4

21:16

イベント参加

獲得ポイント
50 PT

介護予防ポイントを獲得しました。

イベント名
20周年 ウェルネスフェスタ

施設名
市民ホール

獲得ポイント有効期限
2025年3月31日

獲得合計ポイント
50 PT

閉じる

ホーム画面



健康ポイントの取得は、スマートフォンの起動が必要となります。

以下条件を満たす場合、
毎日 0時・4時・8時・12時・16時・20時頃にポイントが
付与されます。

結果は「ポイント確認画面」にてご確認ください。

【条件1】: 年齢と歩数が以下を満たしていること

40歳以上: 8,000歩以上

65歳以上: 6,000歩以上

※歩数はTOP画面にて確認ください

【条件2】: 川西市民であること

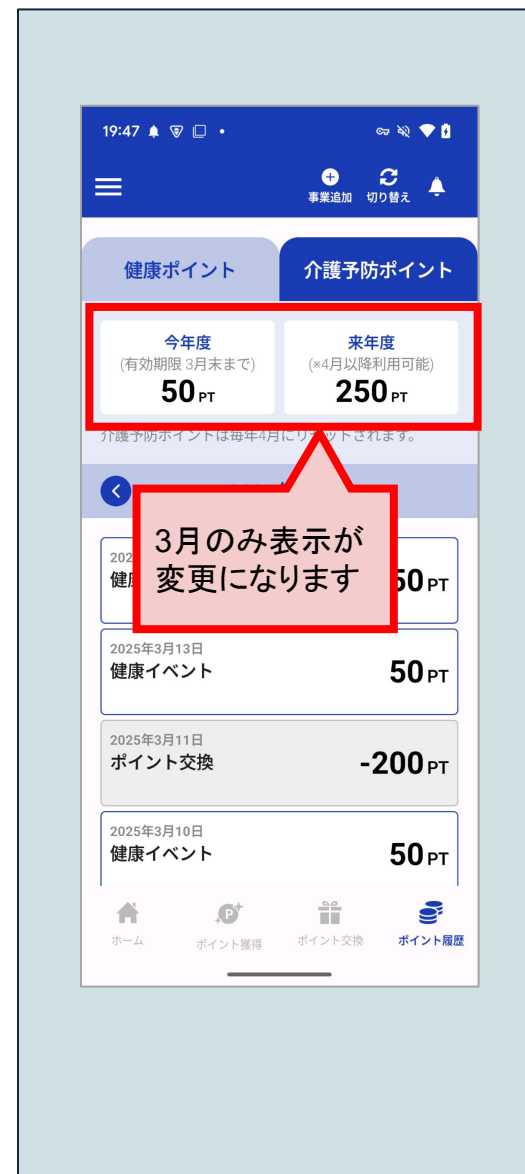
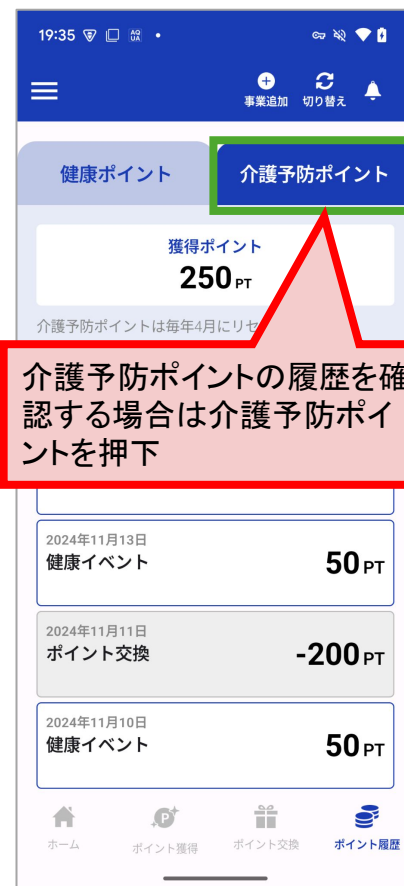
ホーム画面



健康ポイント



介護予防ポイント



画面下部の「ポイント履歴」ボタンを押下することで表示できます

※タブ(緑色部分)を押下することで健康ポイント、介護予防ポイントの表示を切替できます

ホーム画面

交換ポイント入力画面



交換ポイント確認画面

4

10:15

ポイント交換

交換する介護予防ポイント

交換 250 PT	残り 0 PT
---------------------	-------------------

交換ポイント数と
残ポイント数を確認し「確定」を押下

戻る 確定

ポイント交換結果確認画面

5

10:53

ポイント交換

共通ポイントへの交換準備が完了しました。
下記のURLより、ポイント交換を行ってください。

<https://example.com>

この処理でポイント交換は完了ではありません。
「ポイント交換結果確認画面」で表示された
URLにアクセスし、実際に交換する必要があります。
詳細は「ポイント交換(共通)」を参照ください。

健康ポイントは、以下の条件を満たす方を対象に、自動で抽選が行われます。
抽選後、当選者に対し、当選の通知と交換用URLが送付されます。

【条件1】

健康ポイントを16pt保持していること

【条件2】

川西市民であること

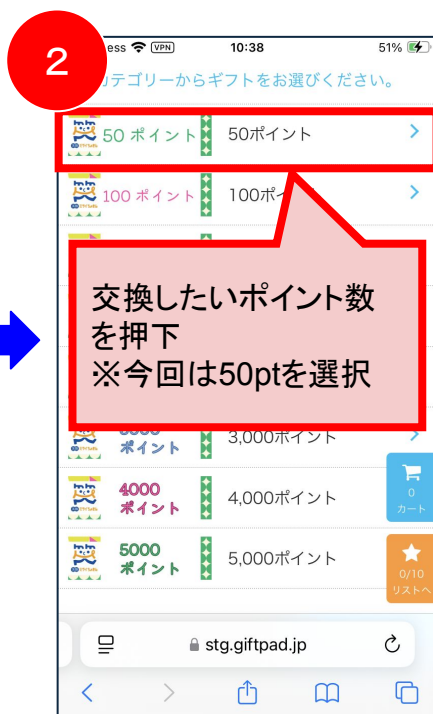
当選通知が届いても、ポイント交換が完了ではありません。
当選通知で表示されたURLにアクセスし、実際に交換する必要があります。
詳細は「ポイント交換(共通)」を参照ください。

健康ポイント及び介護予防ポイントともに、交換用URLをクリックすることで交換処理が始まります。

初期表示画面



ポイント選択画面



交換対象選択画面



ギフト確認画面



交換用URLにアクセスすると、ブラウザが立ち上がり、ブラウザ上で交換処理を行います。

ギフト確認画面

5

詳しくはこちら
<https://paypay.ne.jp/>

商品詳細

PayPayポイントを50円分を付与致します。

※PayPayポイントは出金、譲渡不可です。PayPay／PayPayカード公式ストアでも利用可能です。
※本商品をお受け取り頂くにはPayPayの会員登録及びスマートフォンアプリのインストールが必要です。
※本商品をお申込み頂いた後にキャンセルは出来ません。ご了承ください。

ギフトを受け取る

お気に入り追加

「ギフトを受け取る」を押下

会社概要

特定商取引法に関する表示

プライバシーポリシー

0/10
カート

★
0/10
リストへ

stg.giftpad.jp

情報入力画面

6

現在、合計 50ポイント選択中です。表示されているポイント分の商品を選ばれています。

PayPayポイント 50円分

ポイント

お届け日指定不可

50pt

- 1 +

削除

★ お気に入りからギフトを選ぶ

< 一覧からギフトを選ぶ

お客様情報入力

画面を下にスクロールする

7

お名前

姓 川西 名 太郎

お名前(フリガナ)

セイ カワニシ メイ タロウ

郵便番号

〒 - 郵便番号/住所を調べる

住所

都道府県 選択してください

市区郡町村 市区郡町村

番地・建物名・部屋番号

番地 建物名 店舗名 階・部屋番号

住所は2つに分けて入力してください。マンション・アパートの場合、建物名、部屋番号、店舗にお住りの場合は店舗名も必ず記入してください。住所についてはお受はできません。

「交換者の情報」を入力しスクロールする
※つづきは次ページへ

情報入力画面

8

10:39 53%

利用規約

株式会社ギフトパッド（以下「当社」といいます）は、当社が運営するサイト「Giftpad（ギフトパッド）」（以下「本サイト」といいます）の利用について、以下のとおり規約を定めます（以下「本規約」といいます）。本サイトを利用される全ての方は、本規約に同意し本規約を遵守するものとします。

1.総則

☒ 個人情報の取扱いに同意する
必須：チェックすると次に進めます

入力内容を確認する >

< 一覧からギフトを探す

「個人情報の取り扱いに同意する」にチェックを入れ
「入力内容を確認する」を押下する

情報確認画面

9

10:40 54%

こちらのギフトをお送りします

PayPayポイント 50円分
1 個 50 pt

お客様情報

お名前
川西 太郎

お名前（フリガナ）
カワニシ タロウ

(画面下部までスクロール)

申し込みする >

< 修正する

「申し込みする」を押下

交換完了画面

10

10:40 54%

ありがとうございます。
ギフト配送手続きが完了いたしました。

【メールアドレス】宛に、詳細を記載したメールをお送りさせていただきます。

下記のような場合は[お問い合わせフォーム](#)よりご連絡ください。

- 数時間経ってもメールが届かない場合
- メールアドレスを間違えて入力した場合

なお、Hotmailなどフリーメールサービスでお申し込みの場合、「迷惑メールフォルダ」に届いている場合がございます。また、ドメインやメールアドレス指定で受信設定をしている方は「card_order@giftpad.jp」から受信できる設定になっているか、併せてご確認ください。

※現在表示中の画面からブラウザの戻るボタンは押さないでください。

Page Top

入力したメールアドレスに交換情報が届きますので
内容を確認して、実際のキャッシュレスポイントと
交換してください

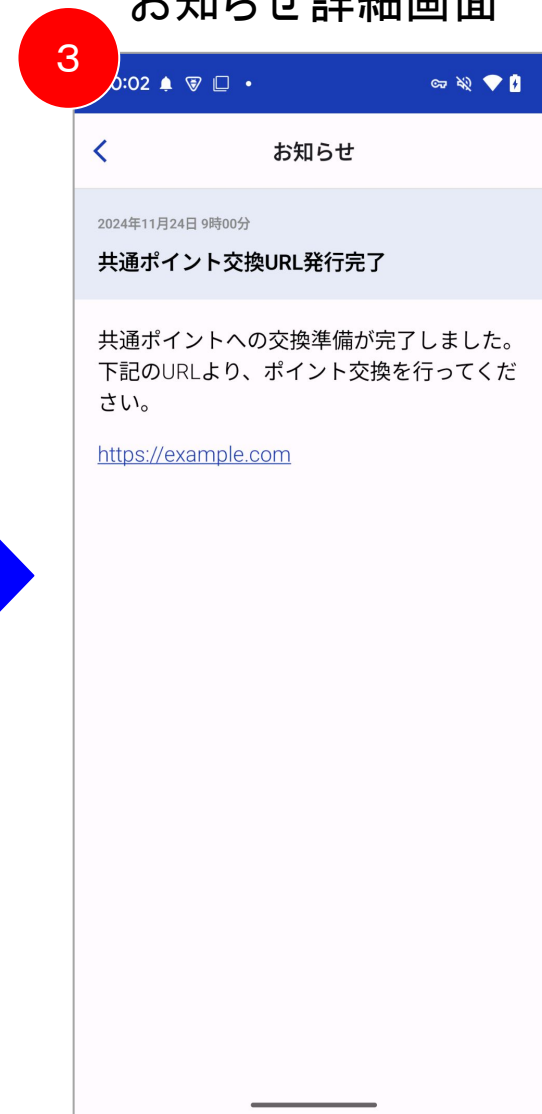
ホーム画面



お知らせ一覧画面



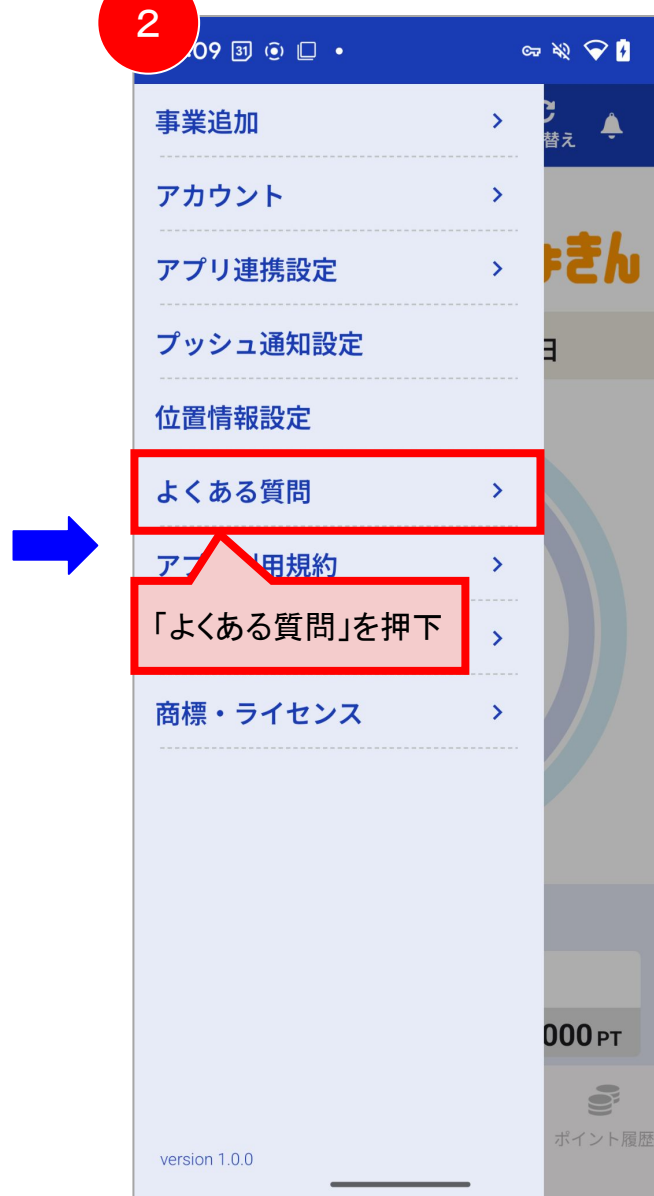
お知らせ詳細画面



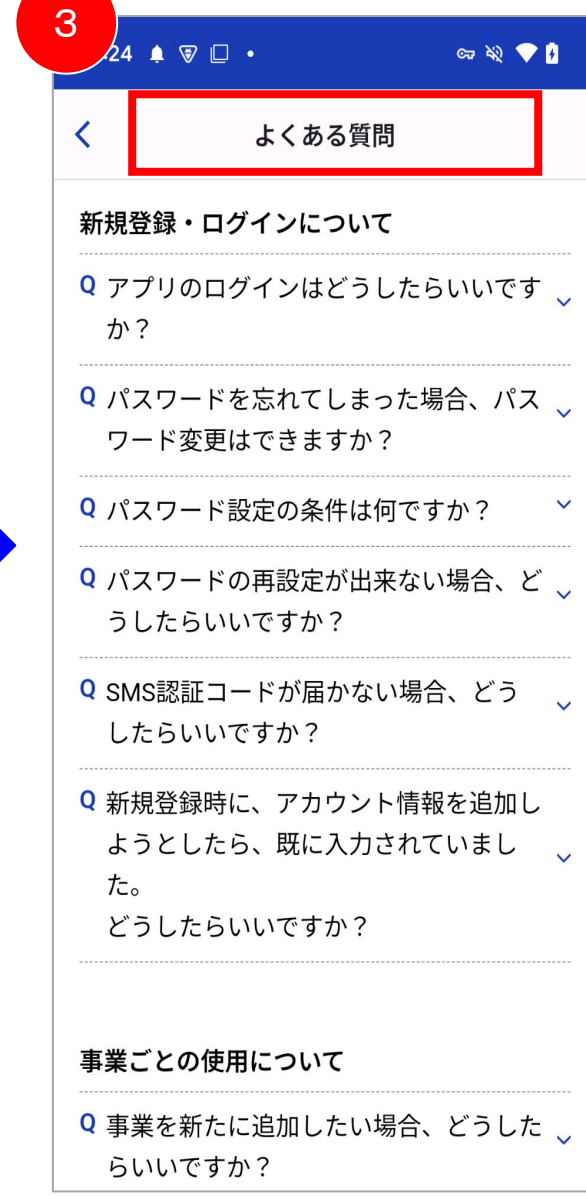
ホーム画面



グローバルメニュー



よくある質問

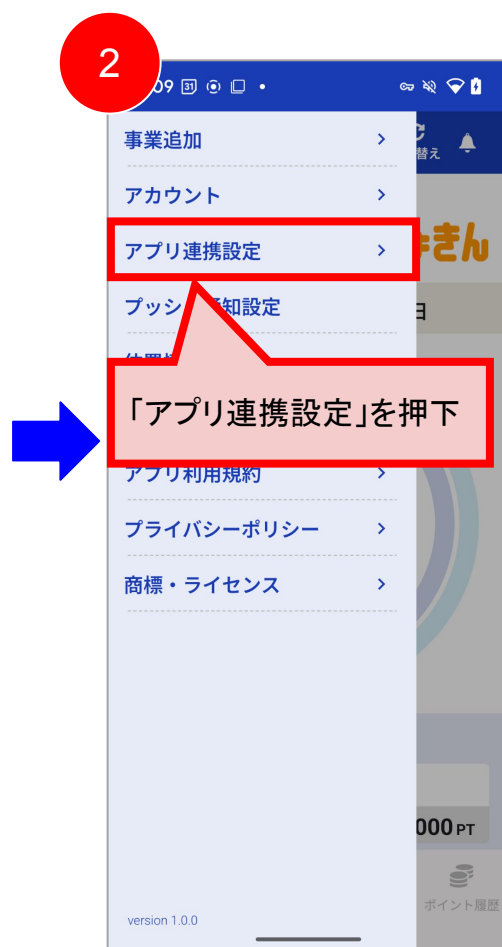


歩数をカウントするために必要な設定です。
アカウント登録時にも表示されます。

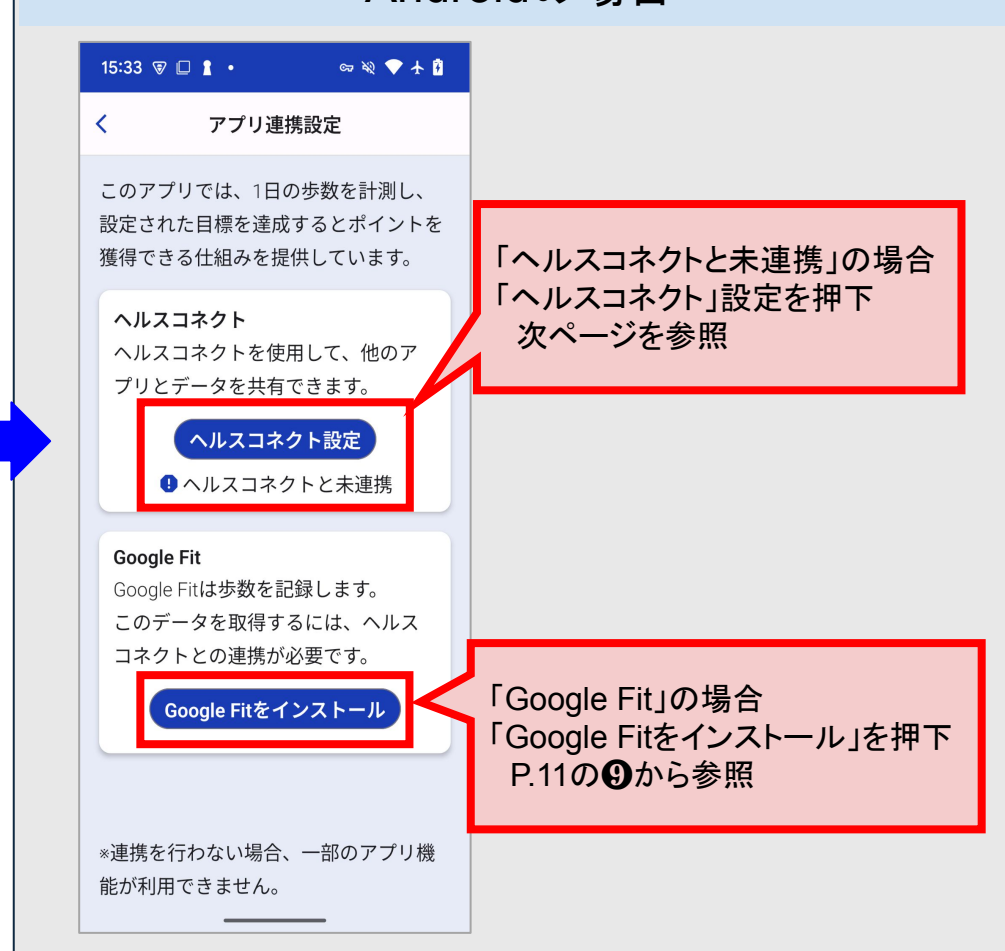
ホーム画面



グローバルメニュー



Androidの場合



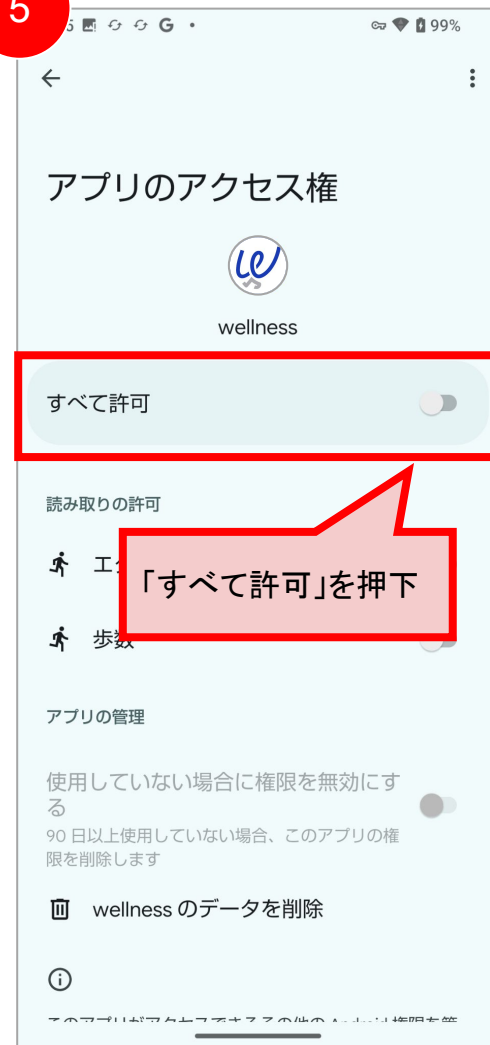
アプリ連携画面

4



アプリ連携画面

5




アプリ連携画面

6



アプリ連携画面



アプリ連携画面



アプリ連携画面



設定画面



設定画面



設定画面



ユーザー管理について

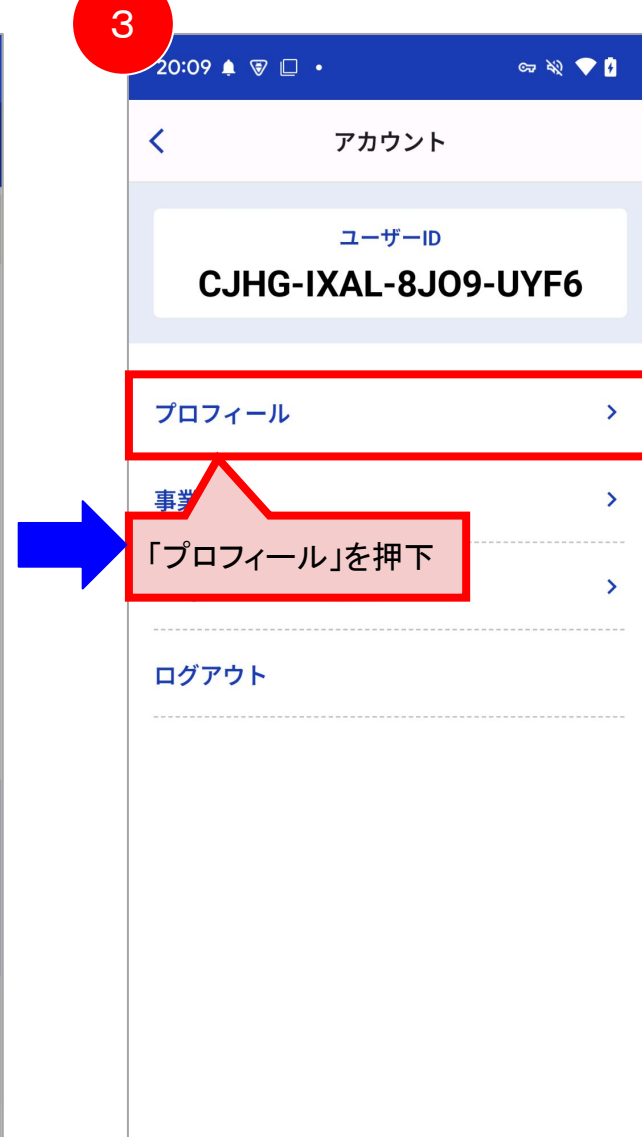
ホーム画面



グローバルメニュー



アカウントメニュー



プロフィール画面

4

15:48

プロフィール

名前
健康太郎

メールアドレス
wellness@example.com

郵便番号
660121

都道府県
兵庫県

市区町村
川西市

生年月日
1974年11月29日

性別
男性

身長
172 cm

「編集」を押下

編集

プロフィール編集画面

5

15:49

プロフィール更新

名前 必須
健康太郎

メールアドレス 必須
wellness+1@example.com

郵便番号 必須
660121

都道府県
兵庫県

市区町村
川西市

生年月日 必須
1974年11月29日

性別
☒ 男性 ☐ 女性

変更入力し「確認」を押下

戻る 確認

プロフィール確認画面

6

15:49

プロフィール更新

名前
健康太郎

メールアドレス
wellness+1@example.com

郵便番号
660121

都道府県
兵庫県

市区町村
川西市

生年月日
1974年11月29日

性別
男性

内容を確認し「完了」を押下

戻る 完了

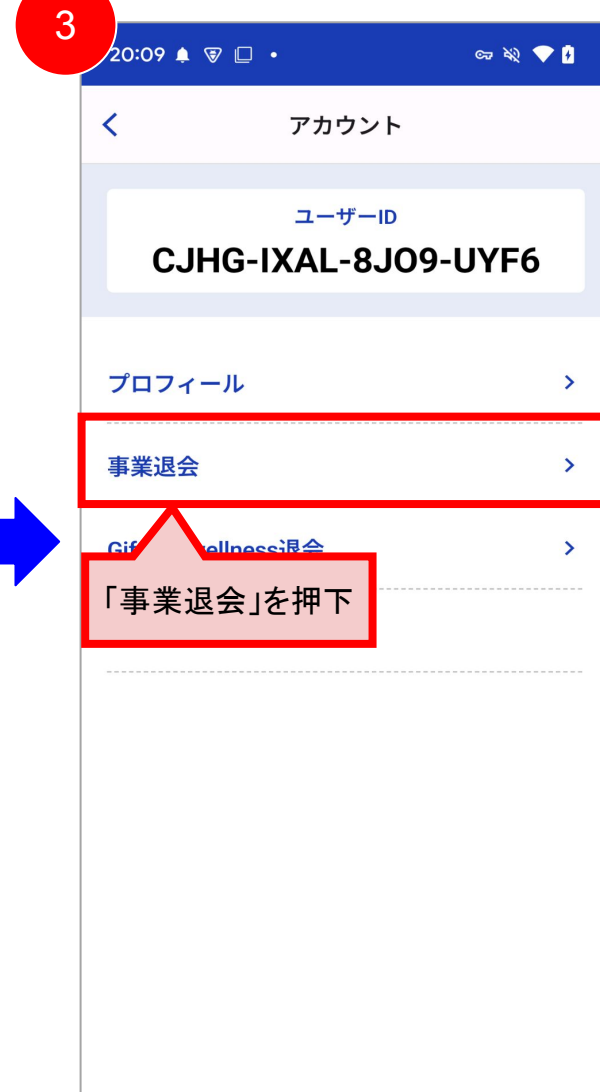
ホーム画面



グローバルメニュー



アカウントメニュー



退会理由入力画面

4

事業退会

いつもGiftpad wellnessをご利用いただきまして、誠にありがとうございます。
下記注意事項をご確認後、事業退会の手続きにお進みください。

項目を入力

▲ 事業退会の注意
獲得したポイントは失効します。

退会する事業の選択 必須

☐ 川西市介護予防・健康ポイント事業
笑顔ミライちょきん

退会の理由 必須

☐ 使用したい事業が終了したから

☐ 交換したいキャッシュレスがなかったから

☐ サポート対応が悪かったから

☐ 欲しい機能がなかったから

画面下部にある「確認」を押下

戻る 確認

退会理由入力確認画面

5

事業退会

川西市介護予防・健康ポイント事業
笑顔ミライちょきん

退会の理由

☒ 交換したいキャッシュレスがなかったから

ご意見ご感想

▲ 退会の注意
事業削除後は選択された項目に関する全てのサービスが使用できなくなります。
また、一度退会したユーザーの情報は、退会後に元に戻すことはできません。
事業にポイントが残っている場合でも、全てのポイントが失効となり、復元及び交換、返金・償還等ではできません。再登録をした場合でも、以前のデータは引き継ぎできません。
再度、事業がある場合は、再登録をしていただく必要があります。

画面下部にある「退会」を押下

戻る 退会

退会完了画面

6

事業退会

事業の退会が完了しました。
ご利用いただきありがとうございました。
またのご利用を、心よりお待ちしております。

閉じる

ホーム画面



グローバルメニュー



アカウントメニュー



退会理由入力画面

退会理由入力確認画面

退会完了画面

4

Giftpad wellness退会

いつもGiftpad wellnessをご利用いただきまして、誠にありがとうございます。
下記注意事項をご確認後、アプリ退会の手続きにお進みください。

▲ アプリ退会の注意
獲得したポイントは引き継ぎします。

項目を入力

退会の理由 **必須**

- ☐ 使用したい事業が終了したから
- ☐ 交換したいキャッシュレスがなかったから
- ☐ サポート対応が悪かったから
- ☐ 欲しい機能がなかったから
- ☐ 使い方がわかりづらかったから
- ☐ その他

ご意見ご感想

入力してください

「確認」を押下

戻る 確認

5

Giftpad wellness退会

こちらがアプリ退会前の最終確認となります。
ご確認の上、退会にお進みください。

退会の理由

- ☒ 使用したい事業が終了したから
- ☒ 交換したいキャッシュレスがなかったから

ご意見ご感想

使用していた事業が終了したため。

▲ 退会の注意
退会後は全てのサービスが使用できなくなります。
また、一度退会したユーザーの情報は退会後に元に戻すことはできません。

「退会の注意を確認の上、同意する」をチェック

再登録しても、以前のデータは引き継ぎできません。

☒ 退会の注意を確認の上、同意する

「退会」を押下

戻る 退会

6


Giftpad wellness退会

アプリの退会が完了しました。
ご利用いただきありがとうございました。
またのご利用を、心よりお待ちしております。

閉じる

お問い合わせ・その他

ホーム画面



お問い合わせ入力画面

お問い合わせ確認画面

3

0:13

お問い合わせ

名前
健康太郎


ふりがな
けんこうたろう

メールアドレス
wellness@example.com

お問い合わせ内容
介護予防ポイントの取得方法がわかりません。

お問い合わせ内容を確認し「送信」を押下

戻る 送信



お問い合わせ完了画面

4

0:13

お問い合わせ

問い合わせ内容の送信が完了しました。以下のメールアドレスに確認メールを送信いたしましたので、ご確認ください。

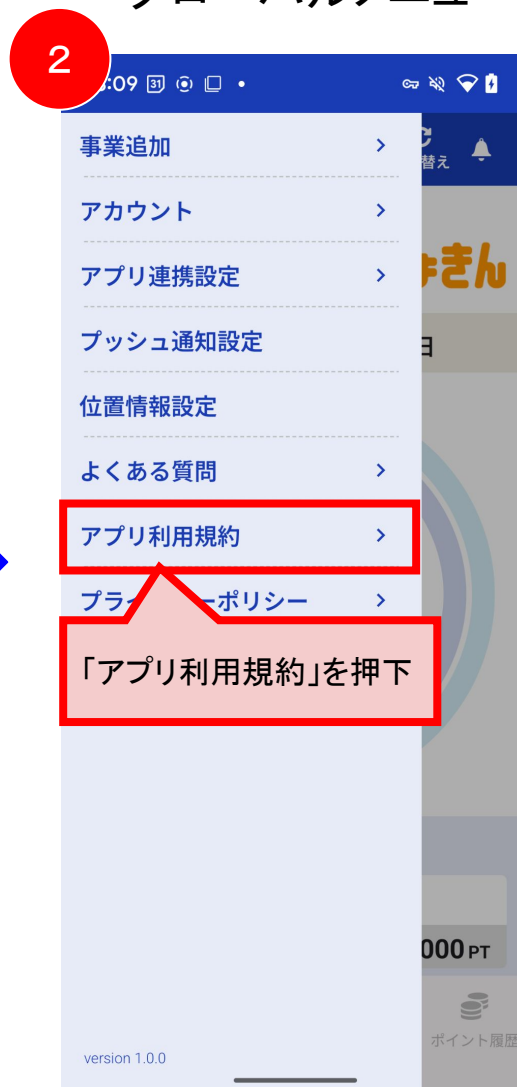
登録メールアドレス
wellness@example.com

閉じる

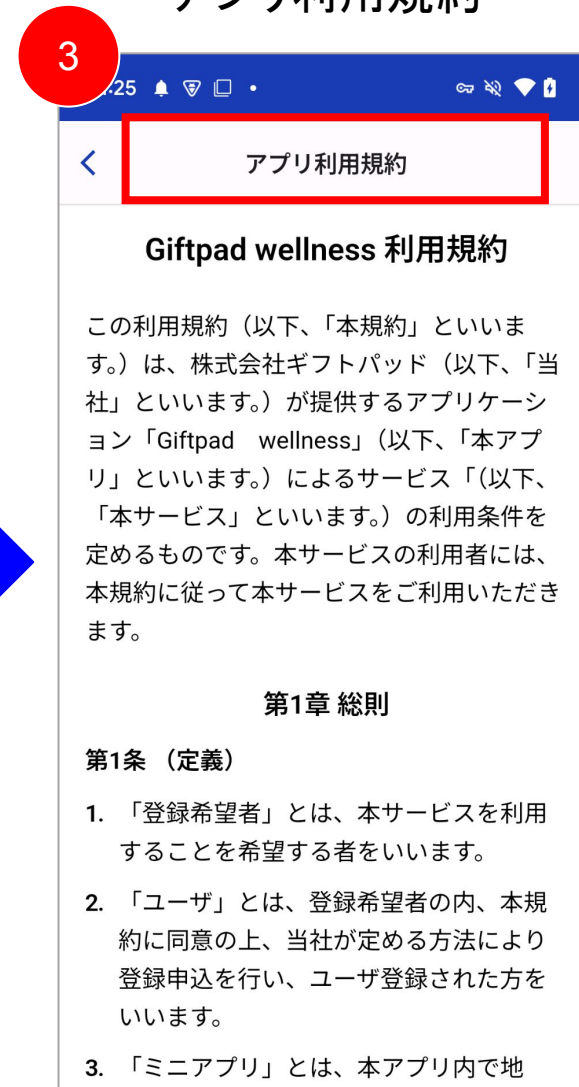
ホーム画面



グローバルメニュー



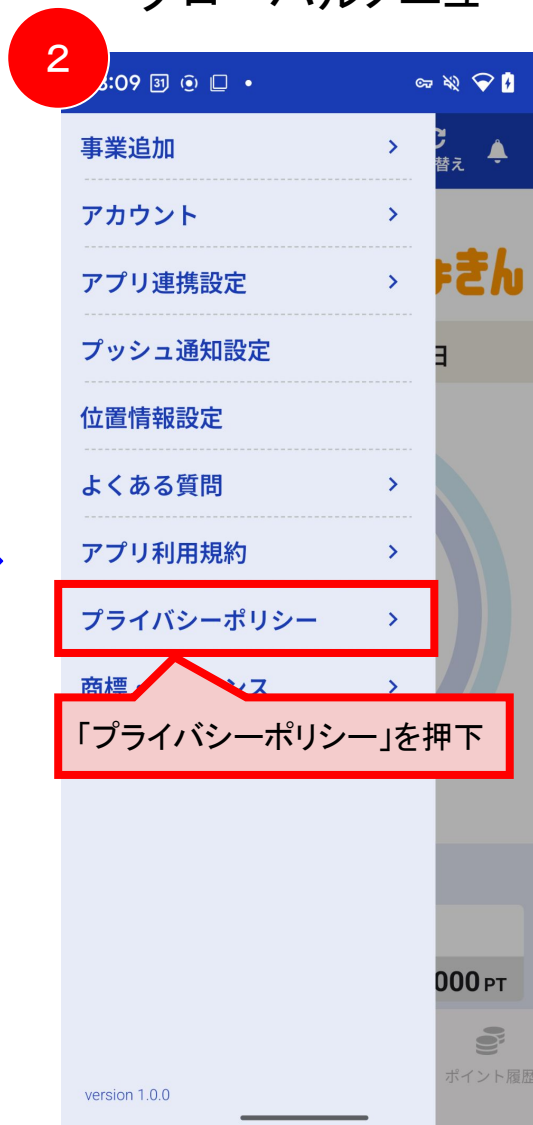
アプリ利用規約



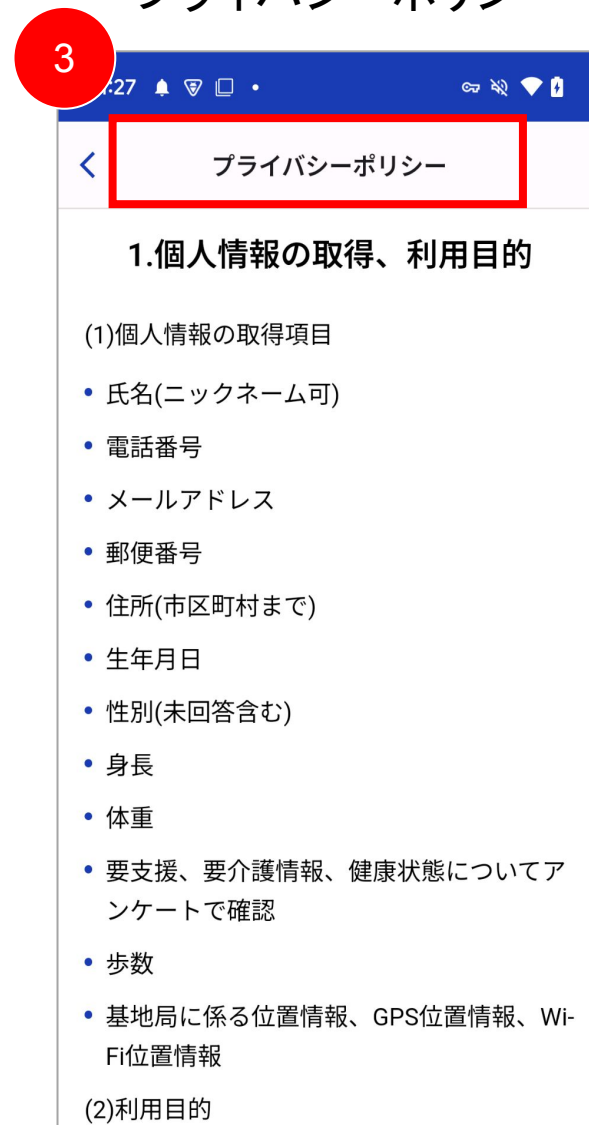
ホーム画面



グローバルメニュー



プライバシーポリシー



ホーム画面



グローバルメニュー



商標・ライセンス

